

# SKF Technik Bulletin

## VKBA 5425 – Neues SKF Radlager-Design: Beachten Sie die Montage-Anweisung



RENAULT C/T/K Serie, Magnum, Premium 2, Kerax  
VOLVO FE, FH, FH 12, FH 16, FM, FM 7, FM 9, FM 12, B 6, 7700, 8500, 8700,  
9700, 9900



Neues SKF Radlager-Design: Beachten Sie die Montage-Anweisung MI-542647



OE Nr: Renault 742096783, 7421021391 und Volvo 20967831, 21021391

Für oben genannten Anwendungen hat SKF ein neues Radlager-Design mit geänderter Montage-Anweisung entwickelt. Die äußere und innere Dichtung werden als separate Komponenten im Radlager-Kit VKBA 5425 mitgeliefert.

**Achtung!** Das Montagewerkzeug ist auf dem Lager vormontiert und sollte nicht entfernt werden, bevor das Lager auf den Achszapfen montiert wurde!




Alternatives Design



Basis Design

Montagewerkzeug



Montagewerkzeug



# VKBA 5425 – Neues SKF Radlager-Design: Beachten Sie die Montage-Anweisung



Beachten Sie unbedingt die SKF Montage-Anweisung (MI-542647), erhältlich über den QR-Code auf der SKF-Verpackung (oder hier unten rechts auf der Seite) und in E-Katalogen wie TecDoc.



[Click here to watch SKF technical videos on Youtube](#)

© SKF Group 2016

The contents of this publication are the copyright of the publisher and may not be reproduced (even extracts) unless written permission is granted. Every care has been taken to ensure the accuracy of the information contained in this publication but no liability can be accepted for any loss or damage whether direct, indirect or consequential arising out of the use

