

# SKF Technik Bulletin

## VKBA 5424 – Neues SKF Radlager-Design: Beachten Sie die Montage-Anweisung



RENAULT C/T/K Serie, Magnum, Premium 2  
VOLVO FE, FH, FM




Neues SKF Radlager-Design: Beachten Sie die Montage-Anweisung MI-542647



OE Nr: 7420518617, 7420697830, 742102138 und Volvo 20518617, 20967830

Für oben genannten Anwendungen hat SKF ein neues Radlager-Design mit geänderter Montage-Anweisung entwickelt. Die äußere und innere Dichtung werden als separate Komponenten im Radlager-Kit VKBA 5424 mitgeliefert.



**Achtung!** Das Montagewerkzeug ist auf dem Lager vormontiert und sollte nicht entfernt werden, bevor das Lager auf den Achszapfen montiert wurde!



# VKBA 5424 – Neues SKF Radlager-Design: Beachten Sie die Montage-Anweisung



Beachten Sie unbedingt die SKF Montage-Anweisung (MI-542647), erhältlich über den QR-Code auf der SKF-Verpackung (oder hier unten rechts auf der Seite) und in E-Katalogen wie TecDoc.



[Click here to watch SKF technical videos on Youtube](#)

© SKF Group 2016

The contents of this publication are the copyright of the publisher and may not be reproduced (even extracts) unless written permission is granted. Every care has been taken to ensure the accuracy of the information contained in this publication but no liability can be accepted for any loss or damage whether direct, indirect or consequential arising out of the use

