




BOLLETTINO TECNICO POMPA ACQUA 24-0859/PA859/10589
TECHINCAL INFORMATION WP 24-0859/PA859/10589

La guarnizione metallica della pompa acqua 24-0859 presenta n°2 fori di fissaggio forma triangolare identici a quelli della guarnizione della pompa acqua O.E.
The metal gasket supplied with 24-0859 show n°2 fixing hole with triangular shape in the same way of the O.E. metal gasket.

**ISTRUZIONE DI MONTAGGIO:**
MOUNTING INSTRUCTION:**ATTENZIONE:**

I fori triangolari presenti sulla guarnizione hanno lo scopo di trattenere la guarnizione sul corpo pompa acqua prima del montaggio in vettura.

L'installatore deve avvitare per prime le viti dei due fori triangolari per consentire il fissaggio della guarnizione alla pompa acqua.

WARNING:

The gasket triangular holes are used to fix the metal gasket on the water pump housing before the car fixing operation.

Who assemble the water pump on the vehicle must screw for first the screws of the two triangular holes in order to fix the gasket on the housing.