





Montage sur: PEUGEOT PARTNER I Avec AC AUTO




L'élément filtrant est situé dans l'habitacle du véhicule coté passager sous la boîte à gants (1).
Ouvrir la porte coté passager.
Retirer les 3 clips plastique (2) sous la boîte à gants et faire descendre le carter souple.



Faire coulisser d'environ 3 cm la trappe (3) d'entrée du boîtier filtrant et la retirer.



Il n'est pas nécessaire de retirer totalement le carter souple sous la boîte à gants.



Extraire l'élément filtrant usagé en le tirant vers le bas.
Le remontage s'effectue dans l'ordre inverse du démontage.

FREQUENCE DE CHANGEMENT: 1FOIS PAR AN OU 15000 KMS
TEMPS DE REMPLACEMENT : 10 minutes