






Montage sur: MERCEDES BENZ CLASSE E (W210) Sans AC AUTO



Le filtre d'habitacle est situé sous la boîte à gants, côté passager (1).
Dévisser d'un quart de tour la vis plastique de la bouche de ventilation située sur le flanc de console (2) et la retirer.



Dévisser les 2 vis cruciformes sous la boîte à gants (2) et retirer le carter souple (voir encadré).



Repousser vers l'extérieur (dans le sens des flèches) les 2 coulisses (3) du couvercle du boîtier filtrant et le retirer.



Extraire l'élément filtrant usagé vers le bas dans un mouvement légèrement circulaire.
Le remontage s'effectue dans l'ordre inverse du démontage.

FREQUENCE DE CHANGEMENT: 1FOIS PAR AN OU 15000 KMS
TEMPS DE REMPLACEMENT : 20 minutes