




## DONNEES TECHNIQUES

Fonctionnement	pneumatique
Commande	Valve à Membrane
	Sans carter d'admission d'air

## PHOTOS




## DOCUMENTS

	<b>CEB-05</b>	Instructions de montage GR6048-GR6049
	<b>CEB-03</b>	Instructions de montage vannes EGR

## APPLICATIONS

<b>OPEL</b>		
ASTRA G (98-05) 3 volumes (F69_) - 2.0 DI	82 ch	09.1998 > 01.2005
ASTRA G (98-05) 3 volumes (F69_) - 2.0 DTI 16V	101 ch	08.1999 > 01.2005
ASTRA G (98-05) Caravan (F35_) - 2.0 DI	82 ch	02.1998 > 07.2004
ASTRA G (98-05) Caravan (F35_) - 2.0 DTI 16V	101 ch	08.1999 > 07.2004
ASTRA G (98-05) CC (F48_, F08_) - 2.0 DI	82 ch	02.1998 > 01.2005
ASTRA G (98-05) CC (F48_, F08_) - 2.0 DTI 16V	101 ch	08.1999 > 01.2005
FRONTERA B (6B_) - 2.2 DTI	120 ch	09.2002 >
FRONTERA B (6B_) - 2.2 DTI (6B_ZC, 6B_VF, 6B_66, 6B_76)	116 ch	10.1998 > 09.2002
OMEGA B (25_, 26_, 27_) - 2.0 DTI 16V	101 ch	09.1997 > 09.2000
OMEGA B (25_, 26_, 27_) - 2.2 DTI 16V	110 ch	09.2000 > 07.2003
	120 ch	09.2000 > 07.2003
OMEGA B Caravan (21_, 22_, 23_) - 2.0 DTI 16V	101 ch	09.1997 > 09.2000
OMEGA B Caravan (21_, 22_, 23_) - 2.2 DTI 16V	110 ch	09.2000 > 07.2003
	120 ch	09.2000 > 07.2003
SINTRA - 2.2 DTI	116 ch	07.1997 > 04.1999
VECTRA B (36_) - 2.0 DI 16V	82 ch	11.1996 > 04.2002
VECTRA B (36_) - 2.0 DTI 16V	101 ch	06.1997 > 04.2002
VECTRA B Caravan (31_) - 2.0 DI 16V	82 ch	11.1996 > 06.2000
VECTRA B Caravan (31_) - 2.0 DTI 16V	101 ch	06.1997 > 07.2003
VECTRA B CC (38_) - 2.0 DI 16V	82 ch	11.1996 > 06.2000
VECTRA B CC (38_) - 2.0 DTI 16V	101 ch	06.1997 > 07.2003
VECTRA C - 2.0 DTI 16V	101 ch	04.2002 >
VECTRA C Caravan - 2.0 DTI	100 ch	10.2003 >
VECTRA C GTS - 2.0 DTI 16V	101 ch	08.2002 >

 Avant montage, comparez la pièce reçue à celle d'origine afin de vérifier que la bonne pièce a été choisie et peut être montée sur le véhicule. Le non-respect de cette consigne ou des instructions de montage annule la garantie.