




DONNEES TECHNIQUES

Fonctionnement	électrique
Type de réseau de bord	pour véhicules 12V
Commande	Valve Magnétique
Nombres de pôles	2

PHOTOS




DOCUMENTS

CEB-03 Instructions de montage vannes EGR

APPLICATIONS

FIAT		
500 (2007-) (312_) - 1.3 D Multijet	75 ch	10.2007 >
DOBLO (00-10) (119) - 1.3 JTD 16V	70 ch	12.2004 > 05.2005
DOBLO (00-10) Camionnette (223) - 1.3 JTD 16V	70 ch	05.2004 >
GRANDE PUNTO (199) - 1.3 D Multijet	75 ch	10.2005 > 12.2009
IDEA - 1.3 JTD	70 ch	01.2004 >
	70 ch	01.2004 >
PANDA (03-10) (169) - 1.3 D Multijet	70 ch	09.2003 >
PANDA (03-10) (169) - 1.3 D Multijet 4x4	70 ch	10.2004 >
PANDA (03-10) Van (169) - 1.3 D Multijet 4x4	70 ch	10.2004 >
PANDA (03-10) Van (169) - 1.3 JTD	69 ch	03.2004 >
PUNTO (99-03) (188) - 1.3 JTD 16V	70 ch	06.2003 >
PUNTO (99-03) Van (188AX) - 1.3 JTD	69 ch	06.2003 > 10.2005
PUNTO (2005-) / GRANDE PUNTO (199) - 1.3 D Multijet	76 ch	06.2009 > 12.2009
LANCIA		
MUSA (350) - 1.3 D Multijet	70 ch	10.2004 >
	70 ch	10.2004 >
YPSILON (03-11) (843) - 1.3 JTD	70 ch	10.2003 >
OPEL		
AGILA (00-07) (H00) - 1.3 CDTI	70 ch	08.2003 >
AGILA (2007-) (H08) - 1.3 CDTI	75 ch	09.2007 >
COMBO C Camionnette/Break - 1.3 CDTI 16V	69 ch	08.2005 >
	75 ch	10.2005 >
COMBO C Tour - 1.3 CDTI 16V	69 ch	10.2004 >
	75 ch	10.2005 >
CORSA C (00-06) (F08, F68) - 1.3 CDTI	70 ch	06.2003 >
CORSA C (00-06) Camionnette (F08, W5L) - 1.3 CDTI 16V	69 ch	08.2005 >
CORSA D (06-14) - 1.3 CDTI	75 ch	07.2006 >
CORSA D (06-14) Camionnette - 1.3 CDTI	75 ch	07.2006 >
MERIVA A (03-10) - 1.3 CDTI	69 ch	04.2005 > 05.2010
	75 ch	09.2003 > 05.2010
TIGRA TwinTop - 1.3 CDTI	69 ch	06.2004 >

SUZUKI		
IGNIS (2003-) - 1.3 DDiS	70 ch	09.2003 >
SPLASH - 1.3 CDTI	75 ch	01.2008 >
SWIFT (05-10) (SG) - 1.3 DDiS	69 ch	08.2005 >
	75 ch	08.2005 >
WAGON R plus (MM) - 1.3 DDiS	70 ch	01.2004 >

 Avant montage, comparez la pièce reçue à celle d'origine afin de vérifier que la bonne pièce a été choisie et peut être montée sur le véhicule. Le non-respect de cette consigne ou des instructions de montage annule la garantie.