



## DONNEES TECHNIQUES

Type de réseau de bord	<b>pour véhicules 12V</b>
Type de poulie	<b>PVR6</b>
Poulie Ø [mm]	<b>125</b>
Pour fabricant	<b>Zexel</b>
ID du compresseur	<b>DKV11R</b>
Huile pour compresseur	<b>PAG 46</b>
Remplissage huile [ml]	<b>90</b>
Entraînement	<b>avec embrayage électro-magnétique</b>

## PHOTOS




## DOCUMENTS

<b>BT-106</b>	<b>Instructions de montage du compresseur</b>
<b>BT-107</b>	<b>Rinçage du circuit</b>
<b>BT-108</b>	<b>Conversion R12 - R134a (RETROFIT)</b>
<b>BT-109</b>	<b>Fonctionnement du circuit de climatisation</b>
<b>BT-113</b>	<b>Réfrigérants avec traceur UV intégré</b>
<b>BT-133</b>	<b>Refus des carcasses compresseurs</b>
<b>BT-918</b>	<b>Catalogue Accessoires de climatisation</b>

## APPLICATIONS

<b>DACIA</b>		
DOKKER - 1.5 dCi	75 ch	11.2012 >
DOKKER Express - 1.5 dCi	75 ch	12.2012 >
DUSTER (10-15) - 1.5 dCi	86 ch	04.2010 >
	90 ch	10.2010 >
	107 ch	06.2010 >
DUSTER (10-15) - 1.5 dCi 4x4	90 ch	10.2010 >
	107 ch	06.2010 >
	110 ch	10.2010 >
DUSTER (2013-) - 1.5 dCi	109 ch	08.2013 >
DUSTER (2013-) - 1.5 dCi 4x4	109 ch	08.2013 >
LODGY - 1.6	83 ch	03.2012 >
LOGAN (04-12) (LS_, B0) - 1.5 dCi 65 (LS0J)	65 ch	09.2005 >
LOGAN (04-12) (LS_, B0) - 1.5 dCi 70 (LS0K)	68 ch	01.2006 >
LOGAN (04-12) (LS_, B0) - 1.5 dCi 75	75 ch	10.2010 >
LOGAN (04-12) (LS_, B0) - 1.5 dCi 85	86 ch	09.2007 >
LOGAN (04-12) (LS_, B0) - 1.5 dCi 90	88 ch	10.2010 >
LOGAN (07-12) MCV (KS_, B0) - 1.5 dCi	68 ch	02.2007 >
	75 ch	10.2010 >
	86 ch	09.2007 >
	88 ch	10.2010 >
LOGAN (08-12) PICK-UP (US_, B0) - 1.5 dCi	68 ch	03.2008 >
	86 ch	03.2008 >
	75 ch	05.2010 >
	88 ch	05.2010 >
LOGAN (08-12) VAN/EXPRESS (FS_, B0) - 1.5 dCi	68 ch	03.2009 >
	86 ch	03.2009 >
	75 ch	05.2010 >
	88 ch	05.2010 >
LOGAN (2012-) (M0) - 1.5 dCi	90 ch	10.2012 >
LOGAN (2013-) MCV - 1.5 dCi	75 ch	02.2013 >
	90 ch	02.2013 >
SANDERO (08-12) - 1.5 dCi 70	68 ch	11.2008 >
SANDERO (08-12) - 1.5 dCi 75	75 ch	10.2010 >
SANDERO (08-12) - 1.5 dCi 85	86 ch	11.2008 >
SANDERO (08-12) - 1.5 dCi 90	88 ch	10.2010 >
SANDERO (2013-) - 1.5 dCi	75 ch	01.2013 >
	90 ch	01.2013 >

 Avant montage, comparez la pièce reçue à celle d'origine afin de vérifier que la bonne pièce a été choisie et peut être montée sur le véhicule. Le non-respect de cette consigne ou des instructions de montage annule la garantie.