



## FAG SERVICE INFO



# Federbeinstützlagersatz 815 0082 30

Hersteller: Mercedes  
 Modell: W 168 (A-Klasse)  
 Art.-Nr.: 815 0082 30  
 816 0001 30  
 OE-Nr.: 1683200373  
 1683230271




Abbildung 1




Abbildung 2

Aktuelle Zuordnung siehe Teilekatalog

Nach dem Austausch des Federbeinstützlagers der Mercedes A-Klasse kommt es häufiger zu Geräuschen aus dem Bereich des Federbeins, Springen der Federn beim Einschlagen der Lenkung, einer schwergängigen Lenkung bis hin zum Defekt des neuen Teils. Der Grund hierfür liegt in der Nichtbeachtung der korrekten Einbaurichtung, wodurch es zu Verspannungen kommt.




Abbildung 3



Abbildung 4

### Wichtiger Hinweis

Um den Montageprozess zu vereinfachen, sind die Befestigungsbohrungen im Gegensatz zum Original-Teil bereits mit einem Gewinde versehen. Bitte bestellen Sie den Montagesatz 816 0001 30 gleich mit, da hier die Schrauben ohne gewindeschneidende Eigenschaften beigelegt sind.

### Zur korrekten Ausrichtung des Federbeinstützlagers bitte beachten:

- Der längere Steg A (Abb. 1) muss in Richtung der Aussparung 2 (Abb. 2) ausgerichtet sein. Die Gewindebohrung 1 muss mit der Aussparung 2 fluchten (Abb. 3)
- Eine Verdrehung um 180° führt zur Schiefelage des Teils (Abb. 4) und somit zu oben genannten Folgen

### Eigenschaften:

- Kompletter Reparatursatz
- Befestigungsbohrungen bereits mit Gewinde
- Teil in OE-Qualität

Angaben des Fahrzeugherstellers beachten!