



DONNEES TECHNIQUES

| | |
|------------------|---|
| Fonctionnement | électrique-hydraulique |
| Pour fabricant | HPI |
| Sens de rotation | Horaire [CW] |
| | ATTENTION, pompe a programmer suivant véhicule |
| | Si fixation différente, réutiliser celle d'origine |

PHOTOS




DOCUMENTS

| | | |
|--|---------------|--|
|  | BT-141 | Montage des pompes EPS |
| | BT-110 | Montage des crémaillères et pompes d'assistance |
| | BT-132 | Refus des carcasses crémaillères et pompes |
| | BT-171 | Précautions de montage pompes |
| | BT-174 | Rinçage du circuit Hydraulique |

APPLICATIONS

| CITROËN | | |
|-------------------------------------|--------|-----------|
| C4 (04-10) (LC_) - 1.4 16V | 88 ch | 11.2004 > |
| C4 (04-10) (LC_) - 1.6 16V | 109 ch | 11.2004 > |
| | 109 ch | 07.2006 > |
| C4 (04-10) (LC_) - 1.6 16V Bio-Flex | 109 ch | 09.2007 > |
| C4 (04-10) (LC_) - 1.6 HDi | 90 ch | 11.2004 > |
| | 109 ch | 07.2006 > |
| | 109 ch | 11.2004 > |
| C4 (04-10) (LC_) - 1.6 THP 140 | 140 ch | 07.2008 > |
| C4 (04-10) (LC_) - 1.6 THP 150 | 150 ch | 07.2008 > |
| C4 (04-10) (LC_) - 1.6 VTi 120 | 120 ch | 07.2008 > |
| C4 (04-10) (LC_) - 2.0 16V | 136 ch | 11.2004 > |
| | 140 ch | 11.2004 > |
| | 140 ch | 07.2006 > |
| | 177 ch | 11.2004 > |
| C4 (04-10) (LC_) - 2.0 HDi | 136 ch | 11.2004 > |
| | 140 ch | 07.2008 > |
| C4 (04-10) Coupe (LA_) - 1.4 16V | 88 ch | 11.2004 > |
| C4 (04-10) Coupe (LA_) - 1.6 16V | 109 ch | 11.2004 > |

| CITROËN | | |
|--------------------------------------|--------|-----------|
| C4 (04-10) Coupe (LA_) - 1.6 HDi | 90 ch | 11.2004 > |
| | 109 ch | 11.2004 > |
| C4 (04-10) Coupe (LA_) - 1.6 THP 150 | 150 ch | 07.2008 > |
| C4 (04-10) Coupe (LA_) - 1.6 VTi 120 | 120 ch | 07.2008 > |
| C4 (04-10) Coupe (LA_) - 2.0 16V | 136 ch | 11.2004 > |
| | 177 ch | 11.2004 > |
| C4 (04-10) Coupe (LA_) - 2.0 HDi | 136 ch | 11.2004 > |
| | 140 ch | 07.2008 > |
| C4 (10-18) (B7) - 1.4 | 95 ch | 11.2009 > |
| C4 (10-18) (B7) - 1.6 16V | 120 ch | 11.2009 > |
| | 156 ch | 11.2009 > |
| C4 (10-18) (B7) - 1.6 HDi 90 | 92 ch | 11.2009 > |
| C4 (10-18) (B7) - 1.6 HDi 110 | 112 ch | 11.2009 > |
| C4 (10-18) (B7) - 2.0 BlueHDi 150 | 150 ch | 11.2009 > |

 Avant montage, comparez la pièce reçue à celle d'origine afin de vérifier que la bonne pièce a été choisie et peut être montée sur le véhicule. Le non-respect de cette consigne ou des instructions de montage annule la garantie.