





DONNEES TECHNIQUES

Fonctionnement	hydraulique
Pour fabricant	LuK
Fixation de la poulie	Pignon cranté
Poulie Ø [mm]	92
Raccord d'entrée	2(Ø16mm)-1(Ø12mm)
Raccord de sortie	F16x150
Prof. raccord de sortie [mm]	10
Position de la pipe d'entrée [h]	8
Sens de rotation	Anti Horaire [CCW]
Nombre de point de fixation arrière	2
	Entrainement par pignon

PHOTOS




DOCUMENTS

- | | |
|--------|---|
| BT-110 | Montage des crémaillères et pompes d'assistance |
| BT-132 | Refus des carcasses crémaillères et pompes |
| BT-171 | Précautions de montage pompes |
| BT-174 | Rinçage du circuit Hydraulique |

APPLICATIONS

VOLKSWAGEN

LT 28-35 (96-06) Bus (2DM) - 2.8 TDi	158 ch	05.2001 > 06.2006
LT 28-46 (96-06) Camionnette (2DX0AE) - 2.8 TDI	158 ch	04.2002 >
LT 28-46 (96-06) plateau (2DX0FE) - 2.8 TDI	158 ch	04.2002 >

 Avant montage, comparez la pièce reçue à celle d'origine afin de vérifier que la bonne pièce a été choisie et peut être montée sur le véhicule. Le non-respect de cette consigne ou des instructions de montage annule la garantie.