



DONNEES TECHNIQUES

Fonctionnement	hydraulique
Pour fabricant	SAGINAW
Type de poulie	PVR6
Fixation de la poulie	Pressée
Poulie Ø [mm]	114
Hauteur de poulie [mm]	100
Raccord d'entrée	Ø16mm
Raccord de sortie	F16x150
Prof. raccord de sortie [mm]	10
Position de la pipe d'entrée [h]	6
Sens de rotation	Horaire [CW]
Nombre de point de fixation arrière	2

PHOTOS



DOCUMENTS

	BT-187	BT DP2237
	BT-110	Montage des crémaillères et pompes d'assistance
	BT-132	Refus des carcasses crémaillères et pompes
	BT-171	Précautions de montage pompes
	BT-174	Rinçage du circuit Hydraulique


APPLICATIONS

CITROËN

BERLINGO (96-10) (MF) - 1.9 D	69 ch	07.1996 > 10.1999
BERLINGO (96-10) (MF) - 1.9 D (MFWJZ)	70 ch	07.1998 >
BERLINGO (96-10) (MF) - 1.9 D 4WD (MFWJZ)	69 ch	07.1998 >
BERLINGO (96-10) Camionnette (M_) - 1.9 D 70 4WD	69 ch	07.1998 >
BERLINGO (96-10) Camionnette (M_) - 1.9 D 70 (MBWJZ, MCWJZ)	69 ch	04.1999 >

PEUGEOT

PARTNER (97-07) Camionnette (5) - 1.9 D	69 ch	06.1996 >
PARTNER (97-07) Camionnette (5) - 1.9 D 4x4	69 ch	04.2004 >
PARTNER (97-07) Combispace (5F) - 1.9 D	69 ch	12.1998 >
PARTNER (97-07) Combispace (5F) - 1.9 D 4x4	69 ch	04.2004 > 08.2005

 Avant montage, comparez la pièce reçue à celle d'origine afin de vérifier que la bonne pièce a été choisie et peut être montée sur le véhicule. Le non-respect de cette consigne ou des instructions de montage annule la garantie.