




DONNEES TECHNIQUES

Fonctionnement	hydraulique
Pour fabricant	ZF
Longueur [mm]	1135
Fixation	2(Ø10mm)-2(Ø11mm)
Entraxe de fixation [mm]	480
Entraxe de fixation [mm]	340
Type de pignon	Cannelé
Nombre de tours du pignon	3.1
Longueur du pignon [mm]	35
Nombre de cannelures du pignon	54
Raccord d'entrée	F16x150
Raccord de sortie	F18x150
Filetage biellette (Essieu)	M16x150
Type de capteur (non fourni)	Sans
ATTENTION au clapet anti-retour (Voir BT142)	

PHOTOS



DOCUMENTS

- BT-110** Montage des crémaillères et pompes d'assistance
- BT-132** Refus des carcasses crémaillères et pompes
- BT-174** Rinçage du circuit Hydraulique

APPLICATIONS

BMW		
5 Series (03-10) (E60) - 520i	170 ch	07.2003 > 09.2004
5 Series (03-10) (E60) - 525d	177 ch	06.2004 > 09.2004
5 Series (03-10) (E60) - 525i	192 ch	09.2003 > 09.2004
5 Series (03-10) (E60) - 530d	218 ch	07.2003 > 09.2004
	231 ch	07.2003 > 09.2004
5 Series (03-10) (E60) - 530i	231 ch	07.2003 > 09.2004
5 Series (03-10) (E60) - 545i	333 ch	09.2003 > 09.2004
5 Series (03-10) Break/Touring (E61) - 520i	170 ch	06.2004 > 09.2004
5 Series (03-10) Break/Touring (E61) - 525d	177 ch	06.2004 > 09.2004
5 Series (03-10) Break/Touring (E61) - 525i	192 ch	06.2004 > 09.2004
5 Series (03-10) Break/Touring (E61) - 530d	218 ch	06.2004 > 09.2004
5 Series (03-10) Break/Touring (E61) - 530i	231 ch	06.2004 > 09.2004
5 Series (03-10) Break/Touring (E61) - 535d	272 ch	09.2004 >
5 Series (03-10) Break/Touring (E61) - 545i	333 ch	06.2004 > 09.2004

 Avant montage, comparez la pièce reçue à celle d'origine afin de vérifier que la bonne pièce a été choisie et peut être montée sur le véhicule. Le non-respect de cette consigne ou des instructions de montage annule la garantie.