



## DONNEES TECHNIQUES

Fonctionnement	hydraulique
Longueur [mm]	1195
Fixation	2 (Ø10mm)
Entraxe de fixation [mm]	425
Type de pignon	Méplat
Longueur du pignon [mm]	32
Raccord d'entrée	F16x150
Raccord de sortie	F16x150
Filetage biellette (Essieu)	M14x200
<b>ATTENTION au clapet anti-retour (Voir BT142)</b>	

## PHOTOS




## DOCUMENTS

	<b>BT-142</b>	<b>Clapet Anti-retour pour crémaillères</b>
	<b>BT-110</b>	<b>Montage des crémaillères et pompes d'assistance</b>
	<b>BT-132</b>	<b>Refus des carcasses crémaillères et pompes</b>
	<b>BT-174</b>	<b>Rinçage du circuit Hydraulique</b>

## APPLICATIONS

<b>FORD</b>		
COURIER Camionnette (J5_, J3_) - 1.3	60 ch	02.1996 >
COURIER Camionnette (J5_, J3_) - 1.4 i	90 ch	04.1996 > 10.1999
COURIER Camionnette (J5_, J3_) - 1.8 D	60 ch	02.1996 >
COURIER Camionnette (J5_, J3_) - 1.8 DI	75 ch	09.2000 >
FIESTA (95-02) (JA_, JB_) - 1.0 i	52 ch	02.1997 > 09.1999
	65 ch	09.1999 > 01.2002
FIESTA (95-02) (JA_, JB_) - 1.1	50 ch	09.1995 > 12.1996
FIESTA (95-02) (JA_, JB_) - 1.25 i 16V	75 ch	08.1995 > 01.2002
FIESTA (95-02) (JA_, JB_) - 1.3 i	50 ch	08.1995 > 01.2002
	60 ch	08.1995 > 01.2002
FIESTA (95-02) (JA_, JB_) - 1.4 i 16V	90 ch	04.1996 > 01.2002
FIESTA (95-02) (JA_, JB_) - 1.6 16V Sport	103 ch	02.2000 > 01.2002
FIESTA (95-02) (JA_, JB_) - 1.8 D	60 ch	08.1995 > 04.2000
FIESTA (95-02) (JA_, JB_) - 1.8 DI	75 ch	04.2000 > 01.2002
FIESTA (98-08) Camionnette (JV_) - D 1.8	60 ch	05.1998 >
FIESTA (98-08) Camionnette (JV_) - TD 1.8	75 ch	03.2000 >
PUMA (EC_) - 1.4 16V	90 ch	11.1997 > 10.2000
PUMA (EC_) - 1.6 16V	103 ch	08.2000 >
PUMA (EC_) - 1.7 16V	125 ch	03.1997 >
PUMA (EC_) - ST 160	160 ch	06.1999 >
<b>MAZDA</b>		
121 (96-02) (JASM, JBSM) - 1.25	75 ch	03.1996 >
121 (96-02) (JASM, JBSM) - 1.3	50 ch	03.1996 >
	60 ch	03.1996 >
121 (96-02) (JASM, JBSM) - 1.8 D	60 ch	03.1996 >

 Avant montage, comparez la pièce reçue à celle d'origine afin de vérifier que la bonne pièce a été choisie et peut être montée sur le véhicule. Le non-respect de cette consigne ou des instructions de montage annule la garantie.