




DONNEES TECHNIQUES

Fonctionnement	hydraulique
Pour fabricant	TOYODA
Longueur [mm]	1150
Fixation	Bride L.40mm Ø45mm
matière	Bimétal
Type de pignon	Cannelé
Nombre de tours du pignon	3.25
Longueur du pignon [mm]	30
Nombre de cannelures du pignon	36
Raccord d'entrée	F14x150
Raccord de sortie	F16x150
Filetage biellette (Essieu)	M12x150
Type de capteur (non fourni)	Sans

PHOTOS



DOCUMENTS

- BT-110 Montage des crémaillères et pompes d'assistance**
- BT-132 Refus des carcasses crémaillères et pompes**
- BT-174 Rinçage du circuit Hydraulique**

APPLICATIONS

NISSAN		
PRAIRIE PRO (M11) - 2.0	116 ch	03.1989 > 08.1990
PRAIRIE PRO (M11) - 2.0 i	98 ch	10.1988 > 04.1992
PRAIRIE PRO (M11) - 2.4 i	133 ch	04.1992 > 07.1994

 Avant montage, comparez la pièce reçue à celle d'origine afin de vérifier que la bonne pièce a été choisie et peut être montée sur le véhicule. Le non-respect de cette consigne ou des instructions de montage annule la garantie.