



## DONNEES TECHNIQUES

Fonctionnement	<b>hydraulique</b>
Pour fabricant	<b>BENDIX</b>
Longueur [mm]	<b>810</b>
Fixation	<b>2 (Ø10mm)</b>
Entraxe de fixation [mm]	<b>320</b>
Type de pignon	<b>Cannelé avec guide</b>
Nombre de tours du pignon	<b>2.75</b>
Longueur du pignon [mm]	<b>28</b>
Nombre de cannelures du pignon	<b>36</b>
Raccord d'entrée	<b>F12x100</b>
Raccord de sortie	<b>F10x150</b>
Filetage des E/S de vérins	<b>2 (F12x100)</b>
Filetage biellette (Essieu)	<b>M14x150</b>
Type de capteur (non fourni)	<b>Sans</b>

## PHOTOS




## DOCUMENTS

- BT-110** Montage des crémaillères et pompes d'assistance
- BT-132** Refus des carcasses crémaillères et pompes
- BT-174** Rinçage du circuit Hydraulique

**APPLICATIONS**

<b>CITROËN</b>		
BX (XB-_) - 1.8 D	60 ch	10.1985 > 09.1993
BX (XB-_) - 11	55 ch	10.1988 > 06.1992
	57 ch	10.1986 > 06.1992
BX (XB-_) - 14	64 ch	01.1989 > 12.1989
	75 ch	01.1989 > 02.1993
BX (XB-_) - 14 E	61 ch	10.1982 > 06.1988
	67 ch	09.1985 > 02.1993
	71 ch	04.1983 > 07.1989
	72 ch	04.1983 > 02.1993
	80 ch	10.1985 > 05.1989
BX (XB-_) - 15	80 ch	10.1987 > 05.1992
BX (XB-_) - 16	72 ch	01.1987 > 02.1993
	75 ch	09.1988 > 02.1993
	79 ch	09.1987 > 02.1993
	87 ch	07.1985 > 02.1993
	90 ch	10.1982 > 06.1988
	92 ch	10.1982 > 12.1992
	103 ch	03.1986 > 02.1993
BX (XB-_) - 16 E	88 ch	05.1989 > 02.1993
BX (XB-_) - 19	95 ch	09.1986 > 11.1989
	102 ch	07.1986 > 05.1989
	105 ch	07.1986 > 05.1989
BX (XB-_) - 19 D	64 ch	09.1983 > 12.1987
	69 ch	03.1987 > 02.1993
BX (XB-_) - 19 E	109 ch	06.1988 > 02.1993
BX (XB-_) - 19 E 4x4	109 ch	04.1989 > 02.1993
BX (XB-_) - 19 GTi	120 ch	06.1988 > 02.1993
	122 ch	07.1986 > 02.1993
BX (XB-_) - 19 GTi 16V	147 ch	03.1988 > 02.1993
	158 ch	09.1987 > 12.1988
BX (XB-_) - 19 GTi 4x4	120 ch	06.1988 > 02.1993
BX (XB-_) - TRD Turbo	90 ch	03.1988 > 02.1993
BX Break (XB-_) - 1.4	60 ch	01.1987 > 01.1992
	71 ch	01.1987 > 01.1992
BX Break (XB-_) - 1.9 D	71 ch	01.1987 > 01.1992
BX Break (XB-_) - 14	64 ch	01.1989 > 12.1989
	72 ch	01.1986 > 02.1993
	75 ch	01.1989 > 02.1993
BX Break (XB-_) - 15	80 ch	10.1987 > 05.1992
BX Break (XB-_) - 16	72 ch	09.1988 > 12.1994
	75 ch	09.1988 > 12.1994
	87 ch	07.1985 > 12.1994
	88 ch	05.1989 > 12.1994
	90 ch	06.1985 > 06.1988
	92 ch	
	103 ch	03.1986 > 12.1994
BX Break (XB-_) - 18 D	60 ch	10.1985 > 09.1993
BX Break (XB-_) - 19	95 ch	12.1987 > 12.1989

<b>CITROËN</b>		
(suite) BX Break (XB-_) - 19	102 ch	07.1986 > 12.1994
	109 ch	06.1988 > 12.1994
	120 ch	06.1988 > 12.1994
BX Break (XB-_) - 19 4x4	107 ch	06.1989 > 05.1991
	109 ch	10.1990 > 05.1991
BX Break (XB-_) - 19 D	64 ch	09.1983 > 12.1987
	69 ch	03.1987 > 12.1994
BX Break (XB-_) - 19 KAT	102 ch	07.1986 > 12.1994
BX Break (XB-_) - TRD Turbo	90 ch	03.1988 > 12.1994

 Avant montage, comparez la pièce reçue à celle d'origine afin de vérifier que la bonne pièce a été choisie et peut être montée sur le véhicule. Le non-respect de cette consigne ou des instructions de montage annule la garantie.