



DONNEES TECHNIQUES

| | |
|--------------------------------|--|
| Fonctionnement | hydraulique |
| Pour fabricant | TRW |
| Longueur [mm] | 430 |
| Fixation | Bride L.27mm Ø40mm |
| Type de pignon | Cannelé avec guide |
| Nombre de tours du pignon | 3.5 |
| Longueur du pignon [mm] | 26 |
| Nombre de cannelures du pignon | 36 |
| Raccord d'entrée | F18x150 |
| Raccord de sortie | F16x150 |
| Type de capteur (non fourni) | Sans |
| Livré avec | sans biellettes de direction Avec patte de fixation centrale 2 tuyaux hydraulique |

PHOTOS




DOCUMENTS

- BT-110** Montage des crémaillères et pompes d'assistance
- BT-132** Refus des carcasses crémaillères et pompes
- BT-174** Rinçage du circuit Hydraulique

APPLICATIONS

| VOLKSWAGEN | | |
|------------------------------------|--------|-------------------|
| GOLF (74-83) (17) - 1.1 | 60 ch | 01.1981 > 07.1983 |
| | 50 ch | 01.1979 > 07.1983 |
| | 52 ch | 01.1981 > 07.1983 |
| GOLF (74-83) (17) - 1.3 | 58 ch | 08.1982 > 12.1983 |
| | 60 ch | 08.1979 > 07.1983 |
| GOLF (74-83) (17) - 1.5 | 70 ch | 01.1979 > 07.1983 |
| GOLF (74-83) (17) - 1.5 D | 50 ch | 01.1979 > 07.1980 |
| GOLF (74-83) (17) - 1.6 | 75 ch | 01.1979 > 02.1984 |
| | 75 ch | 01.1983 > 02.1984 |
| GOLF (74-83) (17) - 1.6 D | 54 ch | 08.1980 > 07.1983 |
| | 60 ch | 01.1982 > 07.1984 |
| GOLF (74-83) (17) - 1.6 GTI | 110 ch | 01.1979 > 07.1982 |
| GOLF (74-83) (17) - 1.6 TD | 70 ch | 03.1982 > 07.1983 |
| | 75 ch | 08.1983 > 07.1985 |
| GOLF (74-83) (17) - 1.8 GTI | 112 ch | 08.1982 > 12.1983 |
| GOLF (74-83) Cabriolet (155) - 1.3 | 54 ch | 08.1983 > 07.1986 |
| GOLF (74-83) Cabriolet (155) - 1.5 | 70 ch | 01.1979 > 11.1983 |
| GOLF (74-83) Cabriolet (155) - 1.6 | 69 ch | 08.1983 > 07.1987 |
| | 72 ch | 04.1986 > 02.1990 |
| | 75 ch | 08.1983 > 04.1992 |
| | 110 ch | 08.1979 > 07.1982 |
| | 90 ch | 08.1983 > 09.1992 |
| GOLF (74-83) Cabriolet (155) - 1.8 | 95 ch | 08.1983 > 04.1993 |
| | 98 ch | 08.1989 > 03.1993 |
| | 112 ch | 08.1982 > 12.1989 |
| | 111 ch | 08.1983 > 12.1992 |
| | 50 ch | 08.1978 > 02.1984 |
| JETTA (78-84) (A1, 16) - 1.1 | 50 ch | 08.1978 > 02.1984 |
| JETTA (78-84) (A1, 16) - 1.3 | 58 ch | 08.1982 > 02.1984 |
| | 60 ch | 08.1979 > 02.1984 |
| JETTA (78-84) (A1, 16) - 1.5 | 70 ch | 08.1978 > 02.1984 |
| JETTA (78-84) (A1, 16) - 1.5 D | 50 ch | 08.1978 > 07.1980 |
| JETTA (78-84) (A1, 16) - 1.6 | 75 ch | 08.1981 > 07.1983 |
| | 75 ch | 08.1982 > 07.1983 |
| | 85 ch | 08.1978 > 02.1984 |
| JETTA (78-84) (A1, 16) - 1.6 D | 54 ch | 08.1980 > 02.1984 |
| JETTA (78-84) (A1, 16) - 1.6 GLI | 110 ch | 08.1978 > 07.1982 |
| JETTA (78-84) (A1, 16) - 1.6 TD | 70 ch | 03.1982 > 02.1984 |
| JETTA (78-84) (A1, 16) - 1.7 | 78 ch | 08.1980 > 07.1984 |
| JETTA (78-84) (A1, 16) - 1.8 | 112 ch | 08.1982 > 02.1984 |
| SCIROCCO (74-82) (53) - 1.3 | 60 ch | 08.1979 > 07.1980 |
| SCIROCCO (74-82) (53) - 1.5 | 70 ch | 01.1979 > 07.1980 |
| SCIROCCO (74-82) (53) - 1.6 | 85 ch | 01.1979 > 07.1980 |
| | 110 ch | 01.1979 > 07.1980 |
| SCIROCCO (82-92) (53B) - 1.3 | 60 ch | 08.1980 > 12.1983 |
| SCIROCCO (82-92) (53B) - 1.5 | 70 ch | 08.1980 > 12.1983 |
| SCIROCCO (82-92) (53B) - 1.6 | 70 ch | 08.1983 > 07.1984 |
| | 72 ch | 04.1986 > 07.1990 |
| | 75 ch | 01.1983 > 12.1989 |

| VOLKSWAGEN | | |
|--------------------------------------|--------|-------------------|
| (suite) SCIROCCO (82-92) (53B) - 1.6 | 85 ch | 08.1980 > 04.1984 |
| | 110 ch | 08.1980 > 07.1982 |
| SCIROCCO (82-92) (53B) - 1.8 | 90 ch | 08.1983 > 07.1992 |
| | 95 ch | 11.1985 > 07.1992 |
| | 112 ch | 08.1982 > 12.1989 |
| SCIROCCO (82-92) (53B) - 1.8 16V | 129 ch | 03.1986 > 07.1992 |
| | 139 ch | 10.1985 > 07.1989 |

 Avant montage, comparez la pièce reçue à celle d'origine afin de vérifier que la bonne pièce a été choisie et peut être montée sur le véhicule. Le non-respect de cette consigne ou des instructions de montage annule la garantie.