
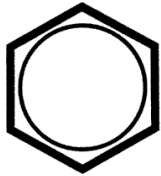
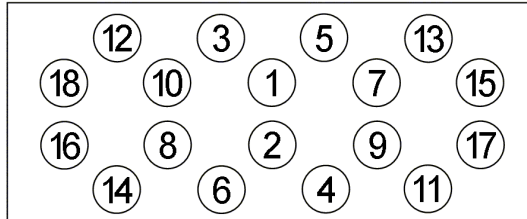


Anziehvorschrift für Zylinderkopf	916.455	 Das Original
Tightening Instructions for Cylinder Head		
Instructions de serrage pour culasse		
Prescripciones de apriete para culatas		
	passend für / suitable for adaptable à / adaptable a	Rover

Schraubenkopf / Head shape Anziehreihenfolge/Tightening sequence/Ordre de serrage/Orden de apriete
Tête de vis / Cabeza de tornillo



114.270
M 10 / M 12



- | | |
|-------------|------------------|
| Anziehen/ | 200 Tdi --> 1994 |
| Tightening/ | * 40 Nm |
| Serrage/ | ➤ 60° |
| Apriete | ➤ 60° |
| | 300 Tdi 1994 --> |
| | * 40 Nm |
| | ➤ 60° |
| | ➤ 60° |
| | ➤ 20° (M12x140) |

Zeichenerklärung / Explanations / Explication / Explicacion

*	neue Zylinderkopfschrauben verwenden	use new cylinder head bolts	utiliser des vis neuves	emplar tornillos nuevos
★	Warmlauf (80°C)	warm up time (80°C)	chauffage (80°C)	calentamiento (80°C)
☐	Schrauben einzeln lösen und wieder anziehen	loosen and tighten each bolt	deserrer et serrer vis par vis	aflojar y apretar tornillo a tornillo
●	Setzzeit	relaxation time	durée de tassement	tiempo de espera
➤	Drehwinkel	torque angle	angle de serrage	ángulo de giro

Motortyp / Engine type / Type de moteur / Tipo de motor

1,3 mm ÷ 1 Loch/ hole

2,5 l TDI, 82 kW (111 PS)
Defender 1994>1995,

ElringKlinger AG, Max-Eyth-Str.2
72581 Dettingen / Erms. Tel. 07123/724 601

916.455