

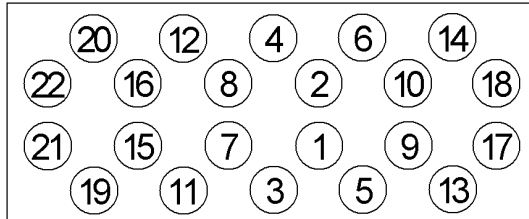


Anziehvorschrift für Zylinderkopf	913.732	 Das Original
Tightening Instructions for Cylinder Head		
Instructions de serrage pour culasse		
Prescripciones de apriete para culatas		
	passend für / suitable for adaptable à / adaptable a	Mercedes-Benz

Schraubenkopf / Head shape Anziehreihenfolge/Tightening sequence/Ordre de serrage/Orden de apriete
Tête de vis / Cabeza de tornillo



476.130
M 10 x 102/115



Anziehen/ Tightening/ Serrage/ Apriete	M 10	M 8
* 15 Nm		* 25 Nm
▶ 90°		
● 10 min		
▶ 90°		

Zeichenerklärung / Explanations / Explication / Explicacion

* neue Zylinderkopfschrauben verwenden	use new cylinder head bolts	utiliser des vis neuves	emplar tornillos nuevos
★ Warmlauf (80°C)	warm up time (80°C)	chauffage (80°C)	calentamiento (80°C)
□ Schrauben einzeln lösen und wieder anziehen	loosen and tighten each bolt	deserrer et serrer vis par vis	aflojar y apretar tornillo a tornillo
● Setzzeit	relaxation time	durée de tassement	tiempo de espera
▶ Drehwinkel	torque angle	angle de serrage	ángulo de giro

Motortyp / Engine type / Type de moteur / Tipo de motor

87 Ø

Mot. M.B. 605.910, 5 Cyl., 2,5 l, 83 kW (113 PS)

M.B. 605.911,

M.B. 605.912,

ElringKlinger AG, Max-Eyth-Str.2
72581 Dettingen / Erms. Tel. 07123/724 601

913.732