


<b>Anziehvorschrift für Zylinderkopf</b>	<b>903.430</b>	 Das Original
<b>Tightening Instructions for Cylinder Head</b>		
<b>Instructions de serrage pour culasse</b>		
<b>Prescripciones de apriete para culatas</b>		

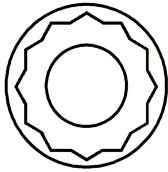
passend für / suitable for  
adaptable à / adaptable a

**OPEL**

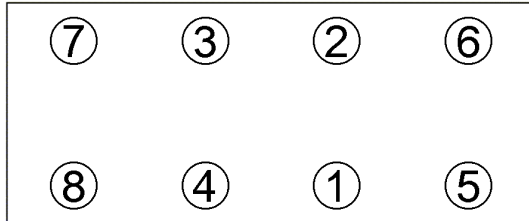
Das Original

Schraubenkopf / Head shape  
Tête de vis / Cabeza de tornillo

Anziehreihenfolge/Tightening sequence/Ordre de serrage/Orden de apriete



273.150  
M12x146/175



Anziehen/ Tightening/ Serrage/ Apriete	M12x146x1,5 * 40 Nm ➤ 90° ➤ 90°	M12x175x1,5 40 Nm 120° 120°
---	--	--------------------------------------

Zeichenerklärung / Explanations / Explication / Explicacion

*	neue Zylinderkopfschrauben verwenden	use new cylinder head bolts	utiliser des vis neuves	emplar tornillos nuevos
★	Warmlauf (80°C)	warm up time (80°C)	chauffage (80°C)	calentamiento (80°C)
□	Schrauben einzeln lösen und wieder anziehen	loosen and tighten each bolt	deserrer et serrer vis par vis	aflojar y apretar tornillo a tornillo
●	Setzzeit	relaxation time	durée de tassement	tiempo de espera
➤	Drehwinkel	torque angle	angle de serrage	ángulo de giro

**Motortyp / Engine type / Type de moteur / Tipo de motor**

1,15 mm 1 Kerbe links

Mot. Z30DT

135 KW (184PS)

Vectra C, Signum

ElringKlinger AG, Max-Eyth-Str.2  
72581 Dettingen / Erms. Tel. 07123/724 601

**\*903.430\***