


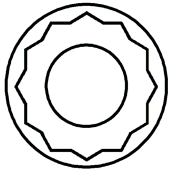
Anziehvorschrift für Zylinderkopf	903.310	 Das Original
Tightening Instructions for Cylinder Head		
Instructions de serrage pour culasse		
Prescripciones de apriete para culatas		

passend für / suitable for
adaptable à / adaptable a

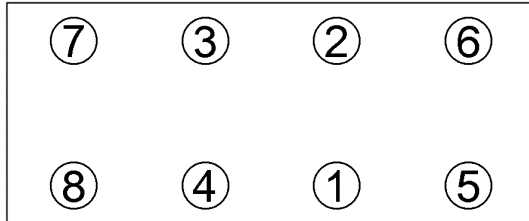
OPEL

Schraubenkopf / Head shape
Tête de vis / Cabeza de tornillo

Anziehreihenfolge/Tightening sequence/Ordre de serrage/Orden de apriete



273.150
M12x146/175



Anziehen/ Tightening/ Serrage/ Apriete	M12x146x1,5 * 39 Nm ➤ 110° ➤ 110°	M12x175x1,5 39 Nm 130° 130°
---	--	--------------------------------------

Zeichenerklärung / Explanations / Explication / Explicacion

* ★ □ ● ➤	neue Zylinderkopfschrauben verwenden Warmlauf (80°C) Schrauben einzeln lösen und wieder anziehen Setzzeit Drehwinkel	use new cylinder head bolts warm up time (80°C) loosen and tighten each bolt relaxation time torque angle	utiliser des vis neuves chauffage (80°C) deserrer et serrer vis par vis durée de tassement angle de serrage	emplar tornillos nuevos calentamiento (80°C) aflojar y apretar tornillo a tornillo tiempo de espera ángulo de giro
-----------------------	--	---	---	--

Motortyp / Engine type / Type de moteur / Tipo de motor

0,60 mm / 1 hole / left side
3.0 Ltr. V6 Diesel
130 KW (177PS)

Y30DT Signum, Vectra C
D308L Saab 9-5

ElringKlinger AG, Max-Eyth-Str.2
72581 Dettingen / Erms. Tel. 07123/724 601

903.310