



## DONNEES TECHNIQUES

Longueur comprimée [mm]	<b>554</b>
Nb de cannelures CR	<b>28</b>
	<b>pour véhicule avec système antiblocage</b>
Filetage (CR)	<b>F</b>
Ø épaulement CR [mm]	<b>55</b>
Type de couronne ABS	<b>Moyeu</b>
Ø bol CR [mm]	<b>93</b>
Nb de cannelures CB	<b>26</b>
Ø bol CB [mm]	<b>86</b>
	<b>Palier CB non livré</b>

## PHOTOS




## DOCUMENTS

<b>BT-100</b>	<b>Conseils de montage des cardans</b>
<b>BT-104</b>	<b>Soufflets et Triaxes FIAT</b>
<b>BT-105</b>	<b>Soufflets et Triaxes SEAT</b>
<b>BT-131</b>	<b>Refus des carcasses transmissions</b>

## APPLICATIONS

### CHEVROLET

EPICA (KL1_) - 2.0	144 ch	06.2006 >
--------------------	--------	-----------

 Avant montage, comparez la pièce reçue à celle d'origine afin de vérifier que la bonne pièce a été choisie et peut être montée sur le véhicule. Le non-respect de cette consigne ou des instructions de montage annule la garantie.