
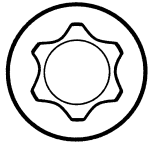


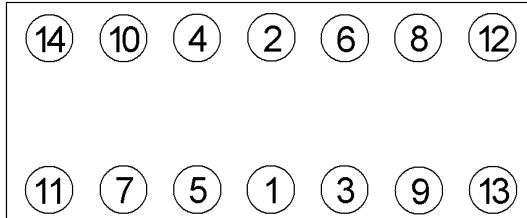
<b>Anziehvorschrift für Zylinderkopf</b>	<b>893.633</b>	 Das Original
<b>Tightening Instructions for Cylinder Head</b>		
<b>Instructions de serrage pour culasse</b>		
<b>Prescripciones de apriete para culatas</b>		
	passend für / suitable for adaptable à / adaptable a	<b>BMW</b>

Schraubenkopf / Head shape  
Tête de vis / Cabeza de tornillo

Anziehreihenfolge/Tightening sequence/Ordre de serrage/Orden de apriete



802.810  
M 11 x 140



Anziehen/ Tightening/ Serrage/ Apriete	> 1988	1989 >
*	50 - 60 Nm	* 50 - 60 Nm
●	15 min	● 15 min
➤	75°	➤ 90°
*	25 min	* 25 min
➤	85° - 95°	➤ 90°

Zeichenerklärung / Explanations / Explication / Explicacion

*	neue Zylinderkopfschrauben verwenden	use new cylinder head bolts	utiliser des vis neuves	emplar tornillos nuevos
*	Warmlauf (80°C)	warm up time (80°C)	chauffage (80°C)	calentamiento (80°C)
□	Schrauben einzeln lösen und wieder anziehen	loosen and tighten each bolt	deserrer et serrer vis par vis	aflojar y apretar tornillo a tornillo
●	Setzzeit	relaxation time	durée de tassement	tiempo de espera
➤	Drehwinkel	torque angle	angle de serrage	ángulo de giro

### Motortyp / Engine type / Type de moteur / Tipo de motor

Mot. M21 D24

E30 324d, td →12/1988

E28 524d, td

E34 524td

80 Ø, ±1,87 mm,

3 Löcher, Holes, Trous, Agujeros, Fori

ElringKlinger AG, Max-Eyth-Str.2  
72581 Dettingen / Erms. Tel. 07123/724 601

**\*893.633\***