
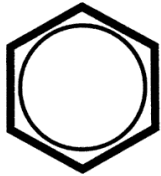
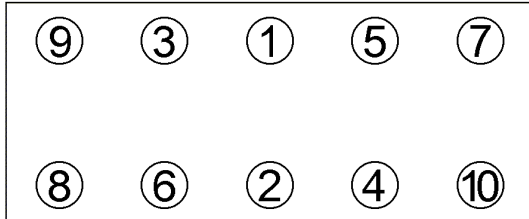


Anziehvorschrift für Zylinderkopf	864.250	 Das Original
Tightening Instructions for Cylinder Head		
Instructions de serrage pour culasse		
Prescripciones de apriete para culatas		
	passend für / suitable for adaptable à / adaptable a	Honda

Schraubenkopf / Head shape Anziehreihenfolge/Tightening sequence/Ordre de serrage/Orden de apriete
Tête de vis / Cabeza de tornillo



022.590
M 10 x 1,25 x 120



Anziehen/ * 20 Nm
Tightening/ 49 Nm
Serrage/ 67 Nm
Apriete

Zeichenerklärung / Explanations / Explication / Explicacion

*	neue Zylinderkopfschrauben verwenden	use new cylinder head bolts	utiliser des vis neuves	emplar tornillos nuevos
★	Warmlauf (80°C)	warm up time (80°C)	chauffage (80°C)	calentamiento (80°C)
□	Schrauben einzeln lösen und wieder anziehen	loosen and tighten each bolt	deserrer et serrer vis par vis	aflojar y apretar tornillo a tornillo
●	Setzzeit	relaxation time	durée de tassement	tiempo de espera
➤	Drehwinkel	torque angle	angle de serrage	ángulo de giro

Motortyp / Engine type / Type de moteur / Tipo de motor

÷ 0,70 mm Ø 75,9 mm

Civic IV Accord VII
EJ6, 1,6i, Mot.D16Y7 Mot. D16B6 10/1998>
Civic V
EJ9,MB8,MB2 1,4i, Mot.D14A3/A4/A7/A8
EK3, 1,5i, Mot.D15Z6 EK1 1,6i, Mot. D16Y5

ElringKlinger AG, Max-Eyth-Str.2
72581 Dettingen / Erms. Tel. 07123/724 601

864.250