
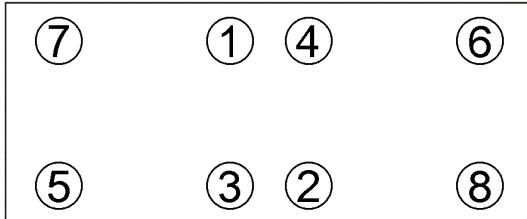
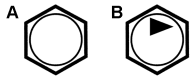


Anziehvorschrift für Zylinderkopf	845.710	 Das Original
Tightening Instructions for Cylinder Head		
Instructions de serrage pour culasse		
Prescripciones de apriete para culatas		
	passend für / suitable for adaptable à / adaptable a	MAN

Schraubenkopf / Head shape Anziehreihenfolge/Tightening sequence/Ordre de serrage/Orden de apriete
Tête de vis / Cabeza de tornillo



820.245
S 14 x 140

Anziehen/ Tightening/ Serrage/ Apriete	A	B
* 10 Nm	* 10 Nm	
80 Nm	80 Nm	
150 Nm	150 Nm	
➤ 90°	➤ 90°	
➤ 90°	➤ 90°	
➤ 50 km	➤ 90°	
➤ 90°	➤ 90°	
20000 - 30000 km		
➤ 90°		

Zeichenerklärung / Explanations / Explication / Explicacion

* 1	neue Zylinderkopfschrauben verwenden	use new cylinder head bolts	utiliser des vis neuves	emplar tornillos nuevos
★	Warmlauf (80°C)	warm up time (80°C)	chauffage (80°C)	calentamiento (80°C)
□	Schrauben einzeln lösen und wieder anziehen	loosen and tighten each bolt	deserrer et serrer vis par vis	aflojar y apretar tornillo a tornillo
●	Setzzeit	relaxation time	durée de tassement	tiempo de espera
➤	Drehwinkel	torque angle	angle de serrage	ángulo de giro

Motortyp / Engine type / Type de moteur / Tipo de motor

D 08

ElringKlinger AG, Max-Eyth-Str.2
72581 Dettingen / Erms. Tel. 07123/724 601

845.710