



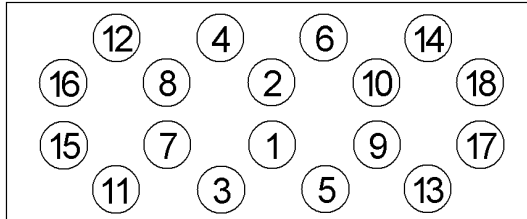
Anziehvorschrift für Zylinderkopf	832.903	 Das Original
Tightening Instructions for Cylinder Head		
Instructions de serrage pour culasse		
Prescripciones de apriete para culatas		
	passend für / suitable for adaptable à / adaptable a	Mercedes-Benz

Schraubenkopf / Head shape
Tête de vis / Cabeza de tornillo

Anziehreihenfolge/Tightening sequence/Ordre de serrage/Orden de apriete



820.106
M 10x80/102/115



Anziehen/ Tightening/ Serrage/ Apriete	> 12/1988	01/1989 >
*	25 Nm M 8: 25 Nm	* 15 Nm
	40 Nm	35 Nm M 8: 25 Nm
●	10 min	➤ 90°
➤	90°	● 10 min
➤	90°	➤ 90°

Zeichenerklärung / Explanations / Explication / Explicacion

*	neue Zylinderkopfschrauben verwenden	use new cylinder head bolts	utiliser des vis neuves	emplar tornillos nuevos
★	Warmlauf (80°C)	warm up time (80°C)	chauffage (80°C)	calentamiento (80°C)
□	Schrauben einzeln lösen und wieder anziehen	loosen and tighten each bolt	deserrer et serrer vis par vis	aflojar y apretar tornillo a tornillo
●	Setzzeit	relaxation time	durée de tassement	tiempo de espera
➤	Drehwinkel	torque angle	angle de serrage	ángulo de giro

Motortyp / Engine type / Type de moteur / Tipo de motor

88,0 Ø 1,97 mm ÷

Mot. M.B. 601.911, 4 Cyl., 53 kW (72 PS)

M.B. 601.921, 4 Cyl., 53 kW (72 PS)

M.B. 601.912, 4 Cyl., 53 kW (72 PS)

M.B. 601.913, 4 Cyl., 55 kW (75 PS)

190 D, 190 D 2,2 USA,

ElringKlinger AG, Max-Eyth-Str.2
72581 Dettingen / Erms. Tel. 07123/724 601

832.903