
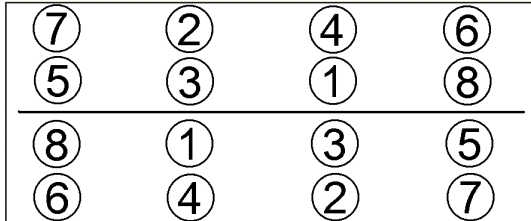
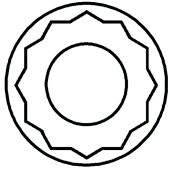


|  |   |   |
|--|---|---|
| <b>Anziehvorschrift für Zylinderkopf</b>         | <b>800.720</b>  | <br>Das Original |
| <b>Tightening Instructions for Cylinder Head</b> |   |   |
| <b>Instructions de serrage pour culasse</b>      |   |   |
| <b>Prescripciones de apriete para culatas</b>    |   |   |
|  | passend für / suitable for<br>adaptable à / adaptable a | <b>Toyota / Lexus</b>   |

Schraubenkopf / Head shape      Anziehreihenfolge/Tightening sequence/Ordre de serrage/Orden de apriete  
Tête de vis / Cabeza de tornillo



Anziehen/ \* 25 Nm  
Tightening/ 54 Nm  
Serrage/ ➤ 90°  
Apriete

**Zeichenerklärung / Explanations / Explication / Explicacion**

|   |   |                              |                                |                                       |
|---|---|------------------------------|--------------------------------|---------------------------------------|
| * | neue Zylinderkopfschrauben verwenden        | use new cylinder head bolts  | utiliser des vis neuves        | emplar tornillos nuevos               |
| ★ | Warmlauf (80°C)                             | warm up time (80°C)          | chauffage (80°C)               | calentamiento (80°C)                  |
| □ | Schrauben einzeln lösen und wieder anziehen | loosen and tighten each bolt | deserrer et serrer vis par vis | aflojar y apretar tornillo a tornillo |
| ● | Setzzeit                                    | relaxation time              | durée de tassement             | tiempo de espera                      |
| ➤ | Drehwinkel                                  | torque angle                 | angle de serrage               | ángulo de giro                        |

**Motortyp / Engine type / Type de moteur / Tipo de motor**

Ø: 89,0 mm / ⚙: 1,3 mm  
assembly position: left side  
3.0 Itr. V6 24V  
Mot.: 1MZ-FE

Avalon, Camry, Harrier, Windom  
Lexus ES300/RX300/330/350

ElringKlinger AG, Max-Eyth-Str.2  
72581 Dettingen / Erms. Tel. 07123/724 601

**\*800.720\***