
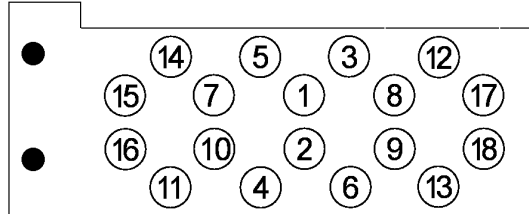
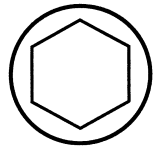


Anziehvorschrift für Zylinderkopf	764.361	
Tightening Instructions for Cylinder Head		
Instructions de serrage pour culasse		
Prescripciones de apriete para culatas		
	passend für / suitable for adaptable à / adaptable a	Mercedes-Benz Das Original

Schraubenkopf / Head shape Anziehreihenfolge/Tightening sequence/Ordre de serrage/Orden de apriete
Tête de vis / Cabeza de tornillo



Anziehen/ Tightening/ Serrage/ Apriete	<table border="0"> <tr> <td style="padding-right: 20px;">*</td> <td>M 10</td> <td style="padding-right: 20px;">*</td> <td>M 8</td> </tr> <tr> <td></td> <td>30 Nm</td> <td></td> <td>M 25</td> </tr> <tr> <td></td> <td>60 Nm</td> <td></td> <td></td> </tr> <tr> <td>●</td> <td>10 min</td> <td></td> <td></td> </tr> <tr> <td></td> <td>60 Nm</td> <td></td> <td></td> </tr> </table>	*	M 10	*	M 8		30 Nm		M 25		60 Nm			●	10 min				60 Nm		
*	M 10	*	M 8																		
	30 Nm		M 25																		
	60 Nm																				
●	10 min																				
	60 Nm																				

Zeichenerklärung / Explanations / Explication / Explicacion

*	neue Zylinderkopfschrauben verwenden	use new cylinder head bolts	utiliser des vis neuves	emplar tornillos nuevos
★	Warmlauf (80°C)	warm up time (80°C)	chauffage (80°C)	calentamiento (80°C)
□	Schrauben einzeln lösen und wieder anziehen	loosen and tighten each bolt	deserrer et serrer vis par vis	aflojar y apretar tornillo a tornillo
●	Setzzeit	relaxation time	durée de tassement	tiempo de espera
➤	Drehwinkel	torque angle	angle de serrage	ángulo de giro

Motortyp / Engine type / Type de moteur / Tipo de motor

links/left

Mot. M 117.960/961/962/965/967/968

8 Cyl.

450 SLC 5.0, 500 SL/SLC/SE/SEL/SEC, G 500

560 SL/SE/SEL/SEC 9/1985➔

ElringKlinger AG, Max-Eyth-Str.2
72581 Dettingen / Erms. Tel. 07123/724 601

764.361