
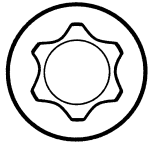


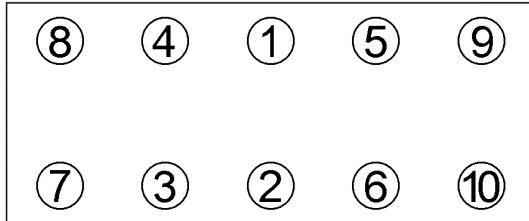
Anziehvorschrift für Zylinderkopf	716.110	 Das Original
Tightening Instructions for Cylinder Head		
Instructions de serrage pour culasse		
Prescripciones de apriete para culatas		
	passend für / suitable for adaptable à / adaptable a	Renault/Opel/Volvo/Nissan

Schraubenkopf / Head shape
Tête de vis / Cabeza de tornillo

Anziehreihenfolge/Tightening sequence/Ordre de serrage/Orden de apriete



272.010
M12x1,5x121



Anziehen/ * 30 Nm
Tightening/ ➤ 230°
Serrage/
Apriete

Zeichenerklärung / Explanations / Explication / Explicacion

*	neue Zylinderkopfschrauben verwenden	use new cylinder head bolts	utiliser des vis neuves	emplar tornillos nuevos
★	Warmlauf (80°C)	warm up time (80°C)	chauffage (80°C)	calentamiento (80°C)
□	Schrauben einzeln lösen und wieder anziehen	loosen and tighten each bolt	deserrer et serrer vis par vis	aflojar y apretar tornillo a tornillo
●	Setzzeit	relaxation time	durée de tassement	tiempo de espera
➤	Drehwinkel	torque angle	angle de serrage	ángulo de giro

Motortyp / Engine type / Type de moteur / Tipo de motor

Ø: 81 mm; $\frac{1}{2}$: 1,60 mm

Mot: F9Q 664, 670, 674, 680, 710, 716-718,
731-733, 736, 738, 740, 744, 750, 754,
756, 758-760, 762, 770, 772, 774, 780,
782, 790, 800, 803, 804, 808, 812, 816

Kangoo, Laguna, Master, Megane, Scenic, Movano

ElringKlinger AG, Max-Eyth-Str.2
72581 Dettingen / Erms. Tel. 07123/724 601

716.110