


Anziehvorschrift für Zylinderkopf	713.172	 Das Original
Tightening Instructions for Cylinder Head		
Instructions de serrage pour culasse		
Prescripciones de apriete para culatas		

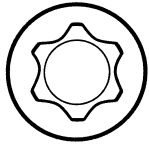
passend für / suitable for
adaptable à / adaptable a

BMW

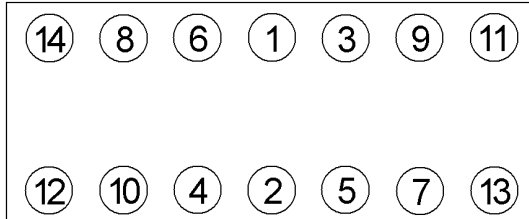
Das Original

Schraubenkopf / Head shape
Tête de vis / Cabeza de tornillo

Anziehreihenfolge/Tightening sequence/Ordre de serrage/Orden de apriete



233.380
M 12x1,5x200



Anziehen/	*	70 Nm
Tightening/	□	180°
Serrage/		50 Nm
Apriete	➤	120°
	➤	120°

Zeichenerklärung / Explanations / Explication / Explicacion

*	neue Zylinderkopfschrauben verwenden	use new cylinder head bolts	utiliser des vis neuves	emplar tornillos nuevos
★	Warmlauf (80°C)	warm up time (80°C)	chauffage (80°C)	calentamiento (80°C)
□	Schrauben einzeln lösen und wieder anziehen	loosen and tighten each bolt	deserrer et serrer vis par vis	aflojar y apretar tornillo a tornillo
●	Setzzeit	relaxation time	durée de tassement	tiempo de espera
➤	Drehwinkel	torque angle	angle de serrage	ángulo de giro

Motortyp / Engine type / Type de moteur / Tipo de motor

Mot. N57N/Z D30 \neq 1,55mm
 F30 330d
 F07/F10/F11 530d,dX, 535d,dX
 F06/F12/F13 640d,dX
 F01/F02 730d,dX, 740d,dX/ 730Ld
 F25 X3 30dX, 35dX

2 Löcher, Holes, Trous, Agujeros, Fori

ElringKlinger AG, Max-Eyth-Str.2
72581 Dettingen / Erms. Tel. 07123/724 601

713.172