

70



INFORME TÉCNICO

Montaje retén cigüeñal trasero
71000400 para motores
Sofim 8140






MOTIVO

Instrucciones para el correcto montaje del retén de cigüeñal trasero 71000400, que monta en diferentes vehículos de fabricantes como Citroën, Peugeot, Fiat, Iveco, Opel, Renault, Skoda, VW, etc.



DESARROLLO

- 1** En primer lugar, es muy importante **no retirar el aplicador de plástico (naranja)** hasta que se hayan montado los tornillos que fijan el retén al bloque motor.
- 2** Con la ayuda del aplicador, montar el retén sobre el eje del cigüeñal. El retén deberá quedar **completamente centrado y alineado** gracias al aplicador.
- 3** **Aplicar el par y orden especificado** los tornillos con métrica M8 de sujeción del retén al bloque motor y retirar el aplicador.
- 4** El **sellado** del retén contra el bloque se realiza **mediante un nervio de elastómero** diseñado para tal efecto, que cuenta con 2 zonas de refuerzo coincidiendo con la unión del bloque y la bancada del cigüeñal.



2,5 Kpm 25 Nm