
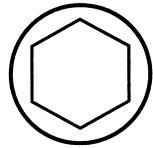


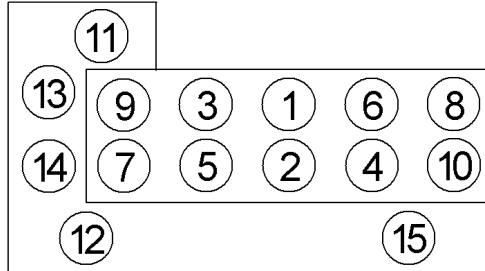
Anziehvorschrift für Zylinderkopf	709.530	 Das Original
Tightening Instructions for Cylinder Head		
Instructions de serrage pour culasse		
Prescripciones de apriete para culatas		
	passend für / suitable for adaptable à / adaptable a	Nissan

Schraubenkopf / Head shape
Tête de vis / Cabeza de tornillo

Anziehreihenfolge/Tightening sequence/Ordre de serrage/Orden de apriete



068.410
M 10x146x1,5



Anziehen/ Tightening/ Serrage/ Apriete	<input checked="" type="checkbox"/> * <input type="checkbox"/> □ <input checked="" type="checkbox"/> ►	Schrauben 1-10 39 Nm 78 Nm 35 Nm 60° Schrauben 11-15 6,5 - 8,0 Nm
---	--	---

Zeichenerklärung / Explanations / Explication / Explicacion

* □	neue Zylinderkopfschrauben verwenden	use new cylinder head bolts	utiliser des vis neuves	emplar tornillos nuevos
★	Warmlauf (80°C)	warm up time (80°C)	chauffage (80°C)	calentamiento (80°C)
□	Schrauben einzeln lösen und wieder anziehen	loosen and tighten each bolt	deserrer et serrer vis par vis	aflojar y apretar tornillo a tornillo
●	Setzzeit	relaxation time	durée de tassement	tiempo de espera
►	Drehwinkel	torque angle	angle de serrage	ángulo de giro

Motortyp / Engine type / Type de moteur / Tipo de motor

Ø: 72,3mm; ɸ: 1,26mm

Mot: CG10DE, CG13DE

1,0 ltr.-1,3 ltr.
40-55 kW (54-75 PS)

Micra 1992-2003

ElringKlinger AG, Max-Eyth-Str.2
72581 Dettingen / Erms. Tel. 07123/724 601

709.530