
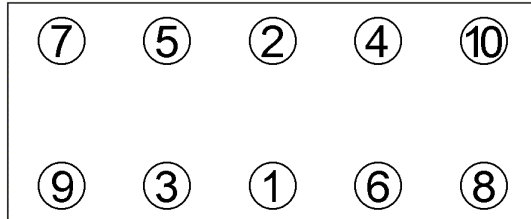
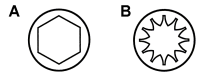


Anziehvorschrift für Zylinderkopf	708.911	 Das Original
Tightening Instructions for Cylinder Head		
Instructions de serrage pour culasse		
Prescripciones de apriete para culatas		
	passend für / suitable for adaptable à / adaptable a	Mitsubishi

Schraubenkopf / Head shape Anziehreihenfolge/Tightening sequence/Ordre de serrage/Orden de apriete
Tête de vis / Cabeza de tornillo



709.170
M 10 x 100

Anziehen/ Tightening/ Serrage/ Apriete	A 33 Nm 53 Nm 73 Nm	B * 49 Nm □ 20 Nm ➤ 90° ➤ 90°
---	-------------------------------------	--

Zeichenerklärung / Explanations / Explication / Explicacion

*	neue Zylinderkopfschrauben verwenden	use new cylinder head bolts	utiliser des vis neuves	emplar tornillos nuevos
★	Warmlauf (80°C)	warm up time (80°C)	chauffage (80°C)	calentamiento (80°C)
□	Schrauben einzeln lösen und wieder anziehen	loosen and tighten each bolt	deserrer et serrer vis par vis	aflojar y apretar tornillo a tornillo
●	Setzzeit	relaxation time	durée de tassement	tiempo de espera
➤	Drehwinkel	torque angle	angle de serrage	ángulo de giro

Motortyp / Engine type / Type de moteur / Tipo de motor

Ø: 76,0 mm

Mot: 4G13 (12V), 4G13 (BJ92-..., 12V), 4G15, 4G15 (12V)

1,3 ltr.-1,5 ltr.
55-66 kW (75-90 PS)

Colt III-IV, Lancer III-V

ElringKlinger AG, Max-Eyth-Str.2
72581 Dettingen / Erms. Tel. 07123/724 601

708.911