
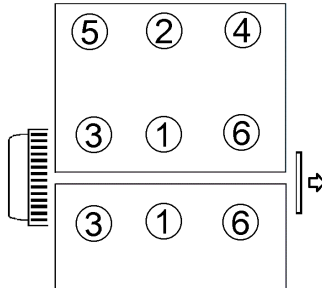
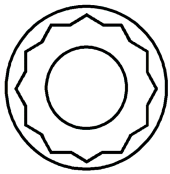


Anziehvorschrift für Zylinderkopf	692.790	 Das Original
Tightening Instructions for Cylinder Head		
Instructions de serrage pour culasse		
Prescripciones de apriete para culatas		
	passend für / suitable for adaptable à / adaptable a	Subaru

Schraubenkopf / Head shape Anziehreihenfolge/Tightening sequence/Ordre de serrage/Orden de apriete
Tête de vis / Cabeza de tornillo



- | | | |
|-------------|---|------------------|
| Anziehen/ | * | 1-6: 29 Nm |
| Tightening/ | | 1-6: 69 Nm |
| Serrage/ | ➤ | 1-6: loosen 180° |
| Apriete | ➤ | 1-6: loosen 180° |
| | | 1-2: 34 Nm |
| | | 3-6: 15 Nm |
| | ➤ | 1-6: 90° |
| | ➤ | 1-6: 90° |

Zeichenerklärung / Explanations / Explication / Explicacion

*	neue Zylinderkopfschrauben verwenden	use new cylinder head bolts	utiliser des vis neuves	emplar tornillos nuevos
★	Warmlauf (80°C)	warm up time (80°C)	chauffage (80°C)	calentamiento (80°C)
□	Schrauben einzeln lösen und wieder anziehen	loosen and tighten each bolt	deserrer et serrer vis par vis	aflojar y apretar tornillo a tornillo
●	Setzzeit	relaxation time	durée de tassement	tiempo de espera
➤	Drehwinkel	torque angle	angle de serrage	ángulo de giro

Motortyp / Engine type / Type de moteur / Tipo de motor

Ø: 93,8 mm / $\frac{\phi}{16}$: 0,50 mm

Mot: EJ203 (EJ20-Series)
2,0 ltr.

Forester, Legacy, Liberty, Impreza,
Outback

ElringKlinger AG, Max-Eyth-Str.2
72581 Dettingen / Erms. Tel. 07123/724 601

692.790