
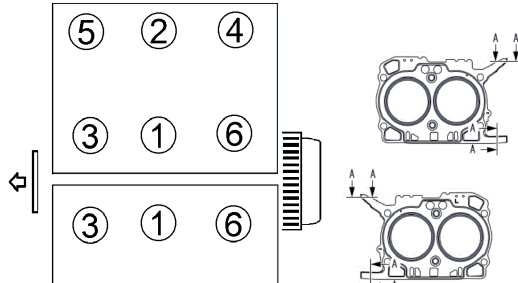
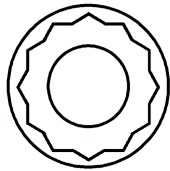


Anziehvorschrift für Zylinderkopf	648.610	 Das Original
Tightening Instructions for Cylinder Head		
Instructions de serrage pour culasse		
Prescripciones de apriete para culatas		
passend für / suitable for adaptable à / adaptable a		Subaru / Toyota / Scion

Schraubenkopf / Head shape Anziehreihenfolge/Tightening sequence/Ordre de serrage/Orden de apriete
Tête de vis / Cabeza de tornillo



- | | | |
|---|------------------|---|
| Anziehen/
Tightening/
Serrage/
Apriete | *
▶
▶
▶ | Pos. A: Dirko
Compund
1 - 6: 20 Nm
1 - 6: 100 Nm
1 - 6: losen 360°
1 - 6: 20 Nm
1 - 6: 42 Nm
1 & 2: 100°
3 - 6: 50° |
|---|------------------|---|

Zeichenerklärung / Explanations / Explication / Explicacion

*	neue Zylinderkopfschrauben verwenden	use new cylinder head bolts	utiliser des vis neuves	emplar tornillos nuevos
★	Warmlauf (80°C)	warm up time (80°C)	chauffage (80°C)	calentamiento (80°C)
□	Schrauben einzeln lösen und wieder anziehen	loosen and tighten each bolt	deserrer et serrer vis par vis	aflojar y apretar tornillo a tornillo
●	Setzzeit	relaxation time	durée de tassement	tiempo de espera
▶	Drehwinkel	torque angle	angle de serrage	ángulo de giro

Motortyp / Engine type / Type de moteur / Tipo de motor

2.0 ltr. 16V
 Mot.: FA20
 mounting position: left
 Ø: 89,5 mm / \pm : 0,5 mm

Toyota GT 86
 Subaru BRZ
 Scion FR-S Coupe

ElringKlinger AG, Max-Eyth-Str.2
 72581 Dettingen / Erms. Tel. 07123/724 601

648.610