
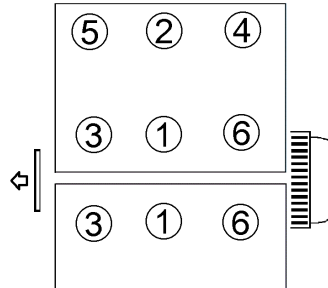
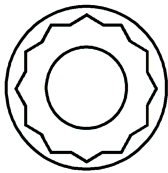


<b>Anziehvorschrift für Zylinderkopf</b>	<b>648.600</b>	 Das Original
<b>Tightening Instructions for Cylinder Head</b>		
<b>Instructions de serrage pour culasse</b>		
<b>Prescripciones de apriete para culatas</b>		

Schraubenkopf / Head shape  
Tête de vis / Cabeza de tornillo

Anziehreihenfolge/Tightening sequence/Ordre de serrage/Orden de apriete



Anziehen/	*	1 - 6: 20 Nm
Tightening/		1 - 6: 100 Nm
Serrage/	➤	1 - 6: lösen 360°
Apriete		1 - 6: 20 Nm
		1 - 6: 42 Nm
	➤	1 & 2: 100°
	➤	3 - 6: 50°

Zeichenerklärung / Explanations / Explication / Explicacion

*	neue Zylinderkopfschrauben verwenden	use new cylinder head bolts	utiliser des vis neuves	emplar tornillos nuevos
★	Warmlauf (80°C)	warm up time (80°C)	chauffage (80°C)	calentamiento (80°C)
□	Schrauben einzeln lösen und wieder anziehen	loosen and tighten each bolt	deserrer et serrer vis par vis	aflojar y apretar tornillo a tornillo
●	Setzzeit	relaxation time	durée de tassement	tiempo de espera
➤	Drehwinkel	torque angle	angle de serrage	ángulo de giro

### Motortyp / Engine type / Type de moteur / Tipo de motor

2.0 ltr. 16V  
Mot.: FA20  
mounting position: right  
Ø: 89,5 mm /  $\pm$ : 0,5 mm

Toyota GT 86  
Subaru BRZ  
Scion FR-S Coupe

EringKlinger AG, Max-Eyth-Str.2  
72581 Dettingen / Erms. Tel. 07123/724 601

**\*648.600\***