
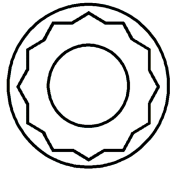
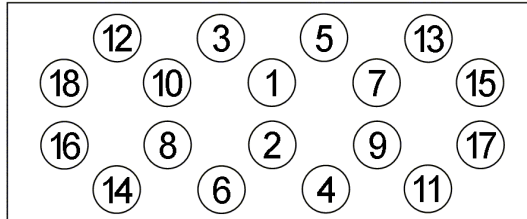


<b>Anziehvorschrift für Zylinderkopf</b>	<b>573.176</b>	 Das Original
<b>Tightening Instructions for Cylinder Head</b>		
<b>Instructions de serrage pour culasse</b>		
<b>Prescripciones de apriete para culatas</b>		
	passend für / suitable for adaptable à / adaptable a	<b>Toyota</b>

Schraubenkopf / Head shape      Anziehreihenfolge/Tightening sequence/Ordre de serrage/Orden de apriete  
Tête de vis / Cabeza de tornillo



708.250  
M 11 x 130/152



Anziehen/ Tightening/ Serrage/ Apriete	<b>A</b>	<b>B</b>
	* 34 Nm	* 24 Nm
	64 Nm	44 Nm
	84 Nm	➤ 90°
		➤ 90°

Zeichenerklärung / Explanations / Explication / Explicacion

*	neue Zylinderkopfschrauben verwenden	use new cylinder head bolts	utiliser des vis neuves	emplar tornillos nuevos
★	Warmlauf (80°C)	warm up time (80°C)	chauffage (80°C)	calentamiento (80°C)
☐	Schrauben einzeln lösen und wieder anziehen	loosen and tighten each bolt	deserrer et serrer vis par vis	aflojar y apretar tornillo a tornillo
●	Setzzeit	relaxation time	durée de tassement	tiempo de espera
➤	Drehwinkel	torque angle	angle de serrage	ángulo de giro

**Motortyp / Engine type / Type de moteur / Tipo de motor**

85 mm Ø

Corolla CE80, CE90, Corona CT140, ab 1983>

Liteace CM20, CM35, ab 1983>

Mot.1C, 1,8 Ltr. Diesel, 48 kW (65 PS)

Camry, Vista CV10, ab 1983>

ElringKlinger AG, Max-Eyth-Str.2  
72581 Dettingen / Erms. Tel. 07123/724 601

**\*573.176\***