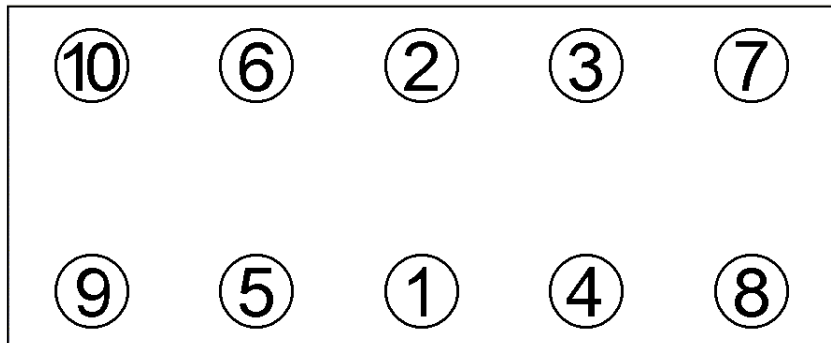





**Anziehvorschrift Zylinderkopf****Tightening Instructions for Cylinder Head****Instructions de serrage pour culasse****Prescripciones de apriete para culatas****569.832**passend für / suitable for  
adaptable à / adaptable a**Ford/PSA/Mazda****Das Original**Schraubenkopf / Head shape Anziehreihenfolge/Tightening sequence/Ordre de serrage/Orden de apriete  
Tête de vis / Cabeza de tornillo330.390  
M 11x1,5x147Anziehen/  
Tightening/  
Serrage/  
Apriete
 20 Nm  
 40 Nm  
 260°

## Zeichenerklärung / Explanations / Explication / Explicacion

	neue Zylinderkopf-schrauben verwenden	use new cylinder head bolts	utiliser des vis neuves	emplar tornillos nuevos
*	Warmlauf (80°C)	warm up time (80°C)	chauffage (80°C)	calentamiento (80°C)
	Schrauben einzeln lösen und wieder anziehen	loosen and tighten each bolt	deserrer et serrer vis par vis	aflojar y apretar tornillo a tornillo
●	Setzzeit	relaxation time	durée de tassement	tiempo de espera
➤	Drehwinkel	torque angle	angle de serrage	ángulo de giro

**Motortyp / Engine type / Type de moteur / Tipo de motor**

Dicke 1,40 mm 4 Kerben

1,6 TDCI 66KW/80KW

PSA: 206/307/407/C3/Berlingo/

C4/Xsara Picasso/C5

1,6 HDI 66KW/80KW

Mazda: 3 / 1,6 DI Turbo / 80kW

Ford: Fiesta/Fusion/Focus

**Elring-Serviceteam**

Fon +49 7123 724 799

Fax +49 7123 724 798

service@elring.de

24/01/22

**\*569.832\***