
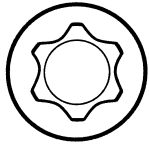
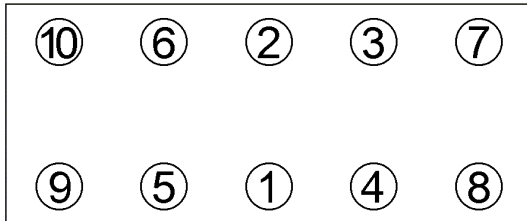


<b>Anziehvorschrift für Zylinderkopf</b>	<b>569.822</b>	 Das Original
<b>Tightening Instructions for Cylinder Head</b>		
<b>Instructions de serrage pour culasse</b>		
<b>Prescripciones de apriete para culatas</b>		
	passend für / suitable for adaptable à / adaptable a	<b>Ford/PSA/Mazda</b>

Schraubenkopf / Head shape      Anziehreihenfolge/Tightening sequence/Ordre de serrage/Orden de apriete  
Tête de vis / Cabeza de tornillo



330.390  
M 11x1,5x147



Anziehen/ \* 20 Nm  
Tightening/ 40 Nm  
Serrage/ ► 260°  
Apriete

Zeichenerklärung / Explanations / Explication / Explicacion

*	neue Zylinderkopfschrauben verwenden	use new cylinder head bolts	utiliser des vis neuves	emplar tornillos nuevos
★	Warmlauf (80°C)	warm up time (80°C)	chauffage (80°C)	calentamiento (80°C)
□	Schrauben einzeln lösen und wieder anziehen	loosen and tighten each bolt	deserrer et serrer vis par vis	aflojar y apretar tornillo a tornillo
●	Setzzeit	relaxation time	durée de tassement	tiempo de espera
►	Drehwinkel	torque angle	angle de serrage	ángulo de giro

**Motortyp / Engine type / Type de moteur / Tipo de motor**

Dicke 1,30 mm 3 Kerben  
Ford: Fiesta/Fusion/Focus  
1,6 TDCI 66KW/80KW  
PSA: 206/307/407/C3/Berlingo/  
C4/Xsara Picasso/C5  
1,6 HDI 66KW/80KW  
Mazda: 3 / 1,6 DI Turbo / 80kW

ElringKlinger AG, Max-Eyth-Str.2  
72581 Dettingen / Erms. Tel. 07123/724 601

**\*569.822\***