

55004900

R010624

NISSAN



c.c. 2289,2488 (cm3) 89 (mm)

1 SD23;SD25



93100100




1 I: 1) 4 Kpm
2) 8 Kpm
3) 13 Kpm
4) -90°+13 Kpm

E: 1) 2 Kpm
2) 4 Kpm
3) 6 Kpm
4) -90°+6 Kpm

5) <>
6) -90°+13 Kpm
7) 1000 Km -90°+13 Kpm

5) <>
6) -90°+6 Kpm
7) 1000 Km -90°+6 Kpm




(Kp.m)

1 I: 1) 29 lbf
2) 58 lbf
3) 94 lbf
4) -90°+94 lbf

E: 1) 15 lbf
2) 29 lbf
3) 43 lbf
4) -90°+43 lbf

5) <>
6) -90°+94 lbf
7) 1000 Km -90°+94 lbf

5) <>
6) -90°+43 lbf
7) 1000 Km -90°+43 lbf



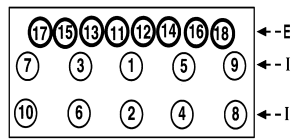
(lb.ft)

RETIGHTENING

RETIGHTENING

ROUGHNESS

		
MLS		
ALUMINIUM ALUMINIO	0.5 / 1.0 µm	2.3 µm MAX
CAST IRON FUNDICIÓN	1.5 / 1.8 µm	3.8 µm MAX



TORQUE SEQUENCE

-90° +
LOOSEN NUT AND TIGHTEN BOLT BY BOLT RESPECTING THE SPECIFIED TORQUE AND ORDER
AFLOJAR NUT Y APRIAR TORNILLO A TORNELLO CON EL PAR Y ORDEN ESPECIFICADOS

-180°
LOOSEN ALL THE BOLTS
AFLOJAR TODOS LOS TORNELLOS

<>
RUN THE ENGINE UNTIL TOTAL OPENING OF THE THERMOSTAT (LET THE ENGINE COOL DOWN FOR 4 HOURS (WITH OPEN BONNET))
OPEN THE CAP OF THE EXPANSION TANK OF THE WATER COOLING CIRCUIT
RODAR EL MOTOR HASTA LA APERTURA TOTAL DEL TERMOSTATO
DEJAR ENRIAR EL MOTOR CUATRO HORAS (CON LA CAPA ABIERTA)
ABRIR EL TAPÓN DEL VASO DE EXPANSIÓN DEL CIRCUITO DEL AGUA DE REFRIGERACIÓN

AJUSA IS NOT RESPONSIBLE FOR ANY UPGRADE AFTER THIS DOCUMENT HAD BEEN PRINTED. FOR MORE INFO PLEASE SCAN THIS QR CODE OR VISIT OUR WEBSITE www.ojusa.es

AJUSA NO SE RESPONSABILIZA DE CUALQUIER ACTUALIZACIÓN POSTERIOR A LA IMPRESIÓN DE ESTE DOCUMENTO. PARA MAYOR INFORMACIÓN CAPTURE CON SU SMARTPHONE EL SIGUIENTE CÓDIGO QR O VISITE NUESTRA PÁGINA WEB www.ojusa.es

