
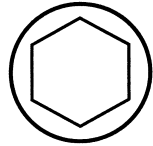


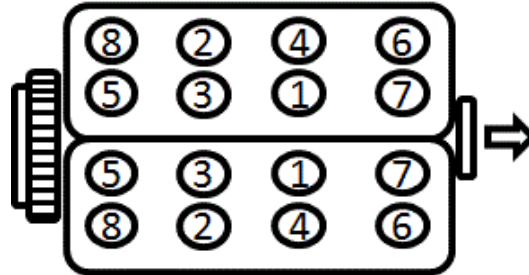
<b>Anziehvorschrift für Zylinderkopf</b>	<b>527.690</b>	 Das Original
<b>Tightening Instructions for Cylinder Head</b>		
<b>Instructions de serrage pour culasse</b>		
<b>Prescripciones de apriete para culatas</b>		
passend für / suitable for adaptable à / adaptable a		<b>Nissan / Renault</b>

Schraubenkopf / Head shape  
Tête de vis / Cabeza de tornillo

Anziehreihenfolge/Tightening sequence/Ordre de serrage/Orden de apriete



267.660  
M 11x1,25x123



Anziehen/	*	52 Nm
Tightening/		105 Nm
Serrage/	□	360°
Apriete		40 Nm
	➤	95°
	➤	95°

Zeichenerklärung / Explanations / Explication / Explicacion

*	neue Zylinderkopfschrauben verwenden	use new cylinder head bolts	utiliser des vis neuves	emplar tornillos nuevos
★	Warmlauf (80°C)	warm up time (80°C)	chauffage (80°C)	calentamiento (80°C)
□	Schrauben einzeln lösen und wieder anziehen	loosen and tighten each bolt	deserrer et serrer vis par vis	aflojar y apretar tornillo a tornillo
●	Setzzeit	relaxation time	durée de tassement	tiempo de espera
➤	Drehwinkel	torque angle	angle de serrage	ángulo de giro

**Motortyp / Engine type / Type de moteur / Tipo de motor**

3500ccm<sup>3</sup> 175-230KW

Mot: VQ35HR / V4Y 713

Nissan: 350Z (Z35)

Renault: Laguna Coupe

Laguna III

ElringKlinger AG, Max-Eyth-Str.2  
72581 Dettingen / Erms. Tel. 07123/724 601

**\*527.690\***