
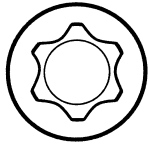


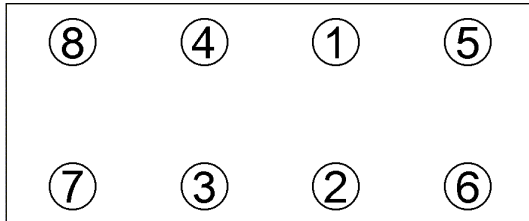
<b>Anziehvorschrift für Zylinderkopf</b>	<b>497.400</b>	 Das Original
<b>Tightening Instructions for Cylinder Head</b>		
<b>Instructions de serrage pour culasse</b>		
<b>Prescripciones de apriete para culatas</b>		

Schraubenkopf / Head shape  
Tête de vis / Cabeza de tornillo

Anziehreihenfolge/Tightening sequence/Ordre de serrage/Orden de apriete



258.920  
M 11x1,5x170



Anziehen/ 40 Nm 90°  
Tightening/ ➤ 90°  
Serrage/ ➤ 90°  
Apriete

Zeichenerklärung / Explanations / Explication / Explicacion

*	neue Zylinderkopfschrauben verwenden	use new cylinder head bolts	utiliser des vis neuves	emplar tornillos nuevos
★	Warmlauf (80°C)	warm up time (80°C)	chauffage (80°C)	calentamiento (80°C)
□	Schrauben einzeln lösen und wieder anziehen	loosen and tighten each bolt	deserrer et serrer vis par vis	aflojar y apretar tornillo a tornillo
●	Setzzeit	relaxation time	durée de tassement	tiempo de espera
➤	Drehwinkel	torque angle	angle de serrage	ángulo de giro

### Motortyp / Engine type / Type de moteur / Tipo de motor

Ø 93,5, ± 0,65 mm

Mot: M 272.960, 963, 964, 967, 970, 972, 975

979, 985

Mot. 30089233➔

C350, CLK350, SLK350, E350, CLS350, ML350, R350  
rechts/right/droit/derecha/destra

ElringKlinger AG, Max-Eyth-Str.2  
72581 Dettingen / Erms. Tel. 07123/724 601

**\*497.400\***