



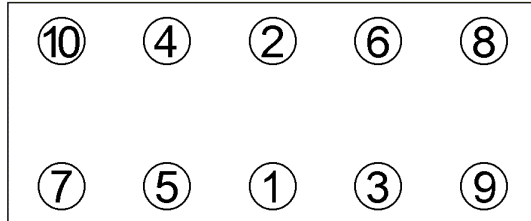
Anziehvorschrift für Zylinderkopf	466.671	 Das Original
Tightening Instructions for Cylinder Head		
Instructions de serrage pour culasse		
Prescripciones de apriete para culatas		
	passend für / suitable for adaptable à / adaptable a	Opel

Schraubenkopf / Head shape
Tête de vis / Cabeza de tornillo

Anziehreihenfolge/Tightening sequence/Ordre de serrage/Orden de apriete



820.458
M 11 x 140



Anziehen/	*	25 Nm
Tightening/	➤	60°
Serrage/	➤	60°
Apriete	➤	60°
	*	15 min
	➤	30° - 50°

Zeichenerklärung / Explanations / Explication / Explicacion

*	neue Zylinderkopfschrauben verwenden	use new cylinder head bolts	utiliser des vis neuves	emplar tornillos nuevos
*	Warmlauf (80°C)	warm up time (80°C)	chauffage (80°C)	calentamiento (80°C)
☐	Schrauben einzeln lösen und wieder anziehen	loosen and tighten each bolt	deserrer et serrer vis par vis	aflojar y apretar tornillo a tornillo
●	Setzzeit	relaxation time	durée de tassement	tiempo de espera
➤	Drehwinkel	torque angle	angle de serrage	ángulo de giro

Motortyp / Engine type / Type de moteur / Tipo de motor

81,5 mm Ø, 1,27/1,20 mm ÷

1,6 Ltr. N/S (OHC) 55/66 kW (75/90 PS)

Ascona-C, Kadett-D ab 09/1981>

Kadett-E ab 09/1984>

1,6 Ltr. S/SH (OHC)

Astra ab 1981>09/1986,

Belmont ab 09/1986>

ElringKlinger AG, Max-Eyth-Str.2
72581 Dettingen / Erms. Tel. 07123/724 601

466.671