
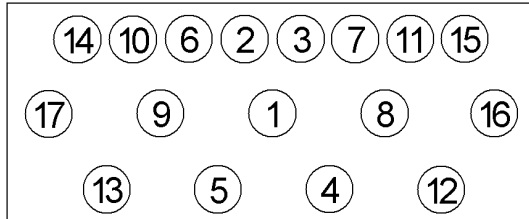
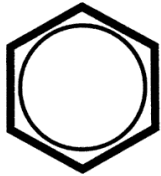


Anziehvorschrift für Zylinderkopf	436.610	 Das Original
Tightening Instructions for Cylinder Head		
Instructions de serrage pour culasse		
Prescripciones de apriete para culatas		
	passend für / suitable for adaptable à / adaptable a	PSA

Schraubenkopf / Head shape Anziehreihenfolge/Tightening sequence/Ordre de serrage/Orden de apriete
Tête de vis / Cabeza de tornillo



- | | | |
|-------------|---|---------|
| Anziehen/ | * | 40 Nm |
| Tightening/ | ➤ | 100° |
| Serrage/ | ➤ | 100° |
| Apriete | * | 15 min |
| | ● | 180 min |
| | ➤ | 45° |

Zeichenerklärung / Explanations / Explication / Explicacion

*	neue Zylinderkopfschrauben verwenden	use new cylinder head bolts	utiliser des vis neuves	emplar tornillos nuevos
*	Warmlauf (80°C)	warm up time (80°C)	chauffage (80°C)	calentamiento (80°C)
□	Schrauben einzeln lösen und wieder anziehen	loosen and tighten each bolt	deserrer et serrer vis par vis	aflojar y apretar tornillo a tornillo
●	Setzzeit	relaxation time	durée de tassement	tiempo de espera
➤	Drehwinkel	torque angle	angle de serrage	ángulo de giro

Motortyp / Engine type / Type de moteur / Tipo de motor

95,5 mm Ø, 1,92/1,80 mm ÷

Citroën

CX 25 Turbodiesel Mot.M 25/648/669 ab 04/1983>

2500 ccm 70 kW (95 PS)

C 25 Turbodiesel Mot.U 25/673 ab 07/1987>

ElringKlinger AG, Max-Eyth-Str.2
72581 Dettingen / Erms. Tel. 07123/724 601

436.610