
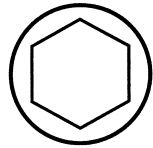
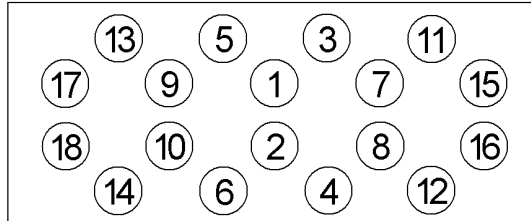


Anziehvorschrift für Zylinderkopf	431.070	 Das Original
Tightening Instructions for Cylinder Head		
Instructions de serrage pour culasse		
Prescripciones de apriete para culatas		
	passend für / suitable for adaptable à / adaptable a	Mitsubishi

Schraubenkopf / Head shape Anziehreihenfolge/Tightening sequence/Ordre de serrage/Orden de apriete
Tête de vis / Cabeza de tornillo



709.310
M 12 x 104



Anziehen/ Tightening/ Serrage/ Apriete	L 200: 66,85,98 kW Pajero Sport	L 200: 73 kW
* ▶	15 Nm 30 Nm 120°	* ▶ 29 +/- 2 Nm 120°

Zeichenerklärung / Explanations / Explication / Explicacion

* ▶	neue Zylinderkopfschrauben verwenden	use new cylinder head bolts	utiliser des vis neuves	emplar tornillos nuevos
★	Warmlauf (80°C)	warm up time (80°C)	chauffage (80°C)	calentamiento (80°C)
□	Schrauben einzeln lösen und wieder anziehen	loosen and tighten each bolt	deserrer et serrer vis par vis	aflojar y apretar tornillo a tornillo
●	Setzzeit	relaxation time	durée de tassement	tiempo de espera
▶	Drehwinkel	torque angle	angle de serrage	ángulo de giro

Motortyp / Engine type / Type de moteur / Tipo de motor

Ø: 92,5 mm; ɸ: 1,45 mm

Mot: 4D56T
2,5 ltr. TD

L200 2001-
Pajero Classic 2002-
Pajero Sport 2002-

ElringKlinger AG, Max-Eyth-Str.2
72581 Dettingen / Erms. Tel. 07123/724 601

431.070