
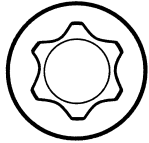


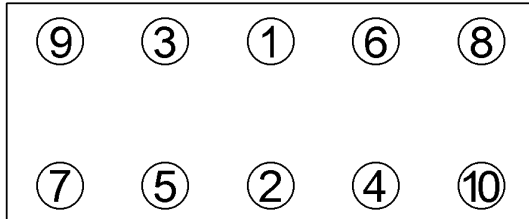
<b>Anziehvorschrift für Zylinderkopf</b>	<b>381.621</b>	 Das Original
<b>Tightening Instructions for Cylinder Head</b>		
<b>Instructions de serrage pour culasse</b>		
<b>Prescripciones de apriete para culatas</b>		

Schraubenkopf / Head shape  
Tête de vis / Cabeza de tornillo

Anziehreihenfolge/Tightening sequence/Ordre de serrage/Orden de apriete



926.430  
M 11x1,5x126



Anziehen/	*	40 Nm
Tightening/	➤	100°
Serrage/	☐	360°
Apriete		40 Nm
	➤	95°
	➤	95°

Zeichenerklärung / Explanations / Explication / Explicacion

*	neue Zylinderkopfschrauben verwenden	use new cylinder head bolts	utiliser des vis neuves	emplar tornillos nuevos
★	Warmlauf (80°C)	warm up time (80°C)	chauffage (80°C)	calentamiento (80°C)
☐	Schrauben einzeln lösen und wieder anziehen	loosen and tighten each bolt	deserrer et serrer vis par vis	aflojar y apretar tornillo a tornillo
●	Setzzeit	relaxation time	durée de tassement	tiempo de espera
➤	Drehwinkel	torque angle	angle de serrage	ángulo de giro

**Motortyp / Engine type / Type de moteur / Tipo de motor**

Mot.: MR16DDT  
1,6 ltr. 140-167 KW

Nissan Juke F15 07/10>>  
Juke F15E 07/10>>

ElringKlinger AG, Max-Eyth-Str.2  
72581 Dettingen / Erms. Tel. 07123/724 601

**\*381.621\***