



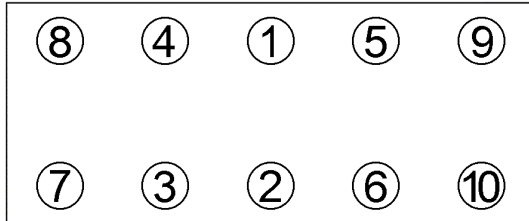
<b>Anziehvorschrift für Zylinderkopf</b>	<b>351.343</b>	 Das Original
<b>Tightening Instructions for Cylinder Head</b>		
<b>Instructions de serrage pour culasse</b>		
<b>Prescripciones de apriete para culatas</b>		
	passend für / suitable for adaptable à / adaptable a	<b>Opel</b>

Schraubenkopf / Head shape  
Tête de vis / Cabeza de tornillo

Anziehreihenfolge/Tightening sequence/Ordre de serrage/Orden de apriete



820.297  
M 11 x 154



Anziehen/	16 D	16 DA
Tightening/	* 25 Nm	* 25 Nm
Serrage/	➤ 90°	➤ 60°
Apriete	➤ 90°	➤ 60°
	➤ 45°	➤ 60°
	* 15 min	* 15 min
	➤ 30°	➤ 30°
	➤ 1.000 km	➤ 1.000 km
	➤ 45°	➤ 45°

Zeichenerklärung / Explanations / Explication / Explicacion

*	neue Zylinderkopfschrauben verwenden	use new cylinder head bolts	utiliser des vis neuves	emplar tornillos nuevos
*	Warmlauf (80°C)	warm up time (80°C)	chauffage (80°C)	calentamiento (80°C)
□	Schrauben einzeln lösen und wieder anziehen	loosen and tighten each bolt	deserrer et serrer vis par vis	aflojar y apretar tornillo a tornillo
●	Setzzeit	relaxation time	durée de tassement	tiempo de espera
➤	Drehwinkel	torque angle	angle de serrage	ángulo de giro

### Motortyp / Engine type / Type de moteur / Tipo de motor

81,5 mm Ø, -/1,50 mm ÷

1,6 Ltr. Diesel

Mot 16D,16DA, 40/44 kW (54/60 PS)

Ascona-C, 04/1982>, Kadett-D

Kadett-E, 09/1984>

Astra Diesel, 1982>1989

Belmont Diesel, 01/1986>1989

ElringKlinger AG, Max-Eyth-Str.2  
72581 Dettingen / Erms. Tel. 07123/724 601

**\*351.343\***