



DONNEES TECHNIQUES

Longueur [mm]	875
Nb de cannelures CR	25
Nombre de dents, anneau ABS	90
	pour véhicule avec système antiblocage
Ø épaulement CR [mm]	55
Type de couronne ABS	R
Ø bol CR [mm]	90
Nb de cannelures CB	24
Ø bol CB [mm]	77
Ø épaulement CB [mm]	30

PHOTOS




DOCUMENTS

- BT-100** **Conseils de montage des cardans**
- BT-104** **Soufflets et Triaxes FIAT**
- BT-105** **Soufflets et Triaxes SEAT**
- BT-131** **Refus des carcasses transmissions**

APPLICATIONS

PEUGEOT		
405 (87-92) (15B) - 1.8 Turbo Diesel	90 ch	03.1988 > 12.1992
405 (87-92) (15B) - 1.9	120 ch	07.1988 > 12.1992
	126 ch	07.1987 > 12.1993
405 (87-92) (15B) - 1.9 4x4	109 ch	07.1988 > 12.1992
405 (87-92) (15B) - 1.9 Injection	105 ch	07.1987 > 12.1992
405 (87-92) (15B) - 1.9 Sport MI-16	147 ch	04.1988 > 12.1992
	158 ch	07.1987 > 11.1991
405 (87-92) (15B) - 1.9 SPort MI-16 4x4	147 ch	04.1988 > 12.1992
405 (87-92) Break (15E) - 1.8 TD	90 ch	10.1988 > 08.1992
405 (87-92) Break (15E) - 1.9	95 ch	10.1988 > 08.1992
	105 ch	10.1988 > 08.1992
	109 ch	10.1988 > 08.1992
	120 ch	10.1988 > 08.1992
405 (87-92) Break (15E) - 1.9 4x4	109 ch	10.1988 > 08.1992

 Avant montage, comparez la pièce reçue à celle d'origine afin de vérifier que la bonne pièce a été choisie et peut être montée sur le véhicule. Le non-respect de cette consigne ou des instructions de montage annule la garantie.