
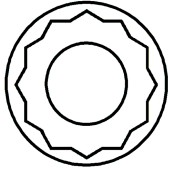


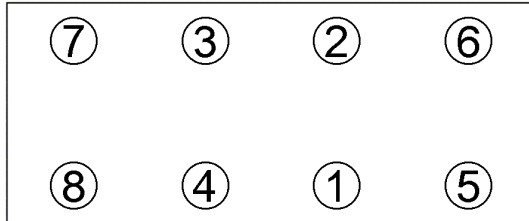
<b>Anziehvorschrift für Zylinderkopf</b>	<b>325.620</b>	 Das Original
<b>Tightening Instructions for Cylinder Head</b>		
<b>Instructions de serrage pour culasse</b>		
<b>Prescripciones de apriete para culatas</b>		
	passend für / suitable for adaptable à / adaptable a	<b>Opel</b>

Schraubenkopf / Head shape  
Tête de vis / Cabeza de tornillo

Anziehreihenfolge/Tightening sequence/Ordre de serrage/Orden de apriete



273.150  
M12x146/175



Anziehen/  
Tightening/ \*  
Serrage/ ➤  
Apriete ➤

M12x146x1,5  
39 Nm  
110°  
110°

M12x175x1,5  
\* 39 Nm  
➤ 130°  
➤ 130°

Zeichenerklärung / Explanations / Explication / Explicacion

*	neue Zylinderkopfschrauben verwenden	use new cylinder head bolts	utiliser des vis neuves	emplar tornillos nuevos
★	Warmlauf (80°C)	warm up time (80°C)	chauffage (80°C)	calentamiento (80°C)
□	Schrauben einzeln lösen und wieder anziehen	loosen and tighten each bolt	deserrer et serrer vis par vis	aflojar y apretar tornillo a tornillo
●	Setzzeit	relaxation time	durée de tassement	tiempo de espera
➤	Drehwinkel	torque angle	angle de serrage	ángulo de giro

### Motortyp / Engine type / Type de moteur / Tipo de motor

0,65 mm / 2 holes / left side

Y30DT 3,0 ltr. CDTi V6 Diesel  
Signum, Vectra C

ElringKlinger AG, Max-Eyth-Str.2  
72581 Dettingen / Erms. Tel. 07123/724 601

**\*325.620\***