
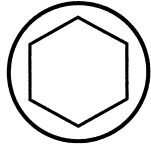


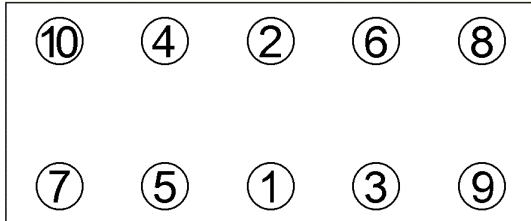
Anziehvorschrift für Zylinderkopf	323.749	 Das Original
Tightening Instructions for Cylinder Head		
Instructions de serrage pour culasse		
Prescripciones de apriete para culatas		
	passend für / suitable for adaptable à / adaptable a	Audi

Schraubenkopf / Head shape
Tête de vis / Cabeza de tornillo

Anziehreihenfolge/Tightening sequence/Ordre de serrage/Orden de apriete



819.832
M 11 x 98



Anziehen/	*	50 Nm
Tightening/		70 Nm
Serrage/		90 Nm
Apriete	*	80°C
		90 Nm
		1.000 km (625 miles)
	☐	90 Nm

Zeichenerklärung / Explanations / Explication / Explicacion

*	neue Zylinderkopfschrauben verwenden	use new cylinder head bolts	utiliser des vis neuves	emplar tornillos nuevos
*	Warmlauf (80°C)	warm up time (80°C)	chauffage (80°C)	calentamiento (80°C)
☐	Schrauben einzeln lösen und wieder anziehen	loosen and tighten each bolt	deserrer et serrer vis par vis	aflojar y apretar tornillo a tornillo
●	Setzzeit	relaxation time	durée de tassement	tiempo de espera
➤	Drehwinkel	torque angle	angle de serrage	ángulo de giro

Motortyp / Engine type / Type de moteur / Tipo de motor

78,5 mm Ø, 1,59/1,50 mm ÷

1,6 Ltr. Diesel, Mot.CR, 40 kW (54 PS)
Audi 80 D, 08/1980>07/1982,
Audi 4000 (USA) bis Chassis 81 B 175 984<
1,6 Ltr. Diesel, Mot.CR bis Mot.176 338<
Golf ab 08/1980>07/1982
bis Chassis 17 B 550 000<

ElringKlinger AG, Max-Eyth-Str.2
72581 Dettingen / Erms. Tel. 07123/724 601

323.749